



## ВВЕДЕНИЕ

Перед вами обучающая раскраска по русскому языку, которая поможет ребёнку закрепить и систематизировать навыки переноса слов, употребления заглавной и строчной букв, правописания безударных гласных в корне, слов с удвоенными согласными, буквосочетаний «чк», «чн», «чт», «щн», «нч», словарных слов.

Книга включает 31 задание для раскрашивания, а также цветную вкладку с рисунками-ответами, раскраской-антистрессом для родителей и грамотой, которой школьник будет награждён за старание и любознательность.

Перед началом работы следует достать вкладку из раскраски, чтобы у ребёнка не было возможности подсмотреть ответ.

Выполнять задания необходимо цветными карандашами. Фломастеры и краски использовать нежелательно.

В то время, когда ребёнок делает упражнения, родители могут заняться раскраской-антистрессом, которая поможет им расслабиться, отдохнуть от забот трудового дня и наслаждаться творчеством.

Чтобы оценить знания школьника, после выполнения задания предложите ему дорисовать смайлик внизу страницы:



— справился с заданием;



— выполнил задание, но допустил ошибки.

Книга может быть использована для совместной работы родителей и младших школьников, а также как дополнительный материал на уроках русского языка.

Желаем успехов и отличных отметок!

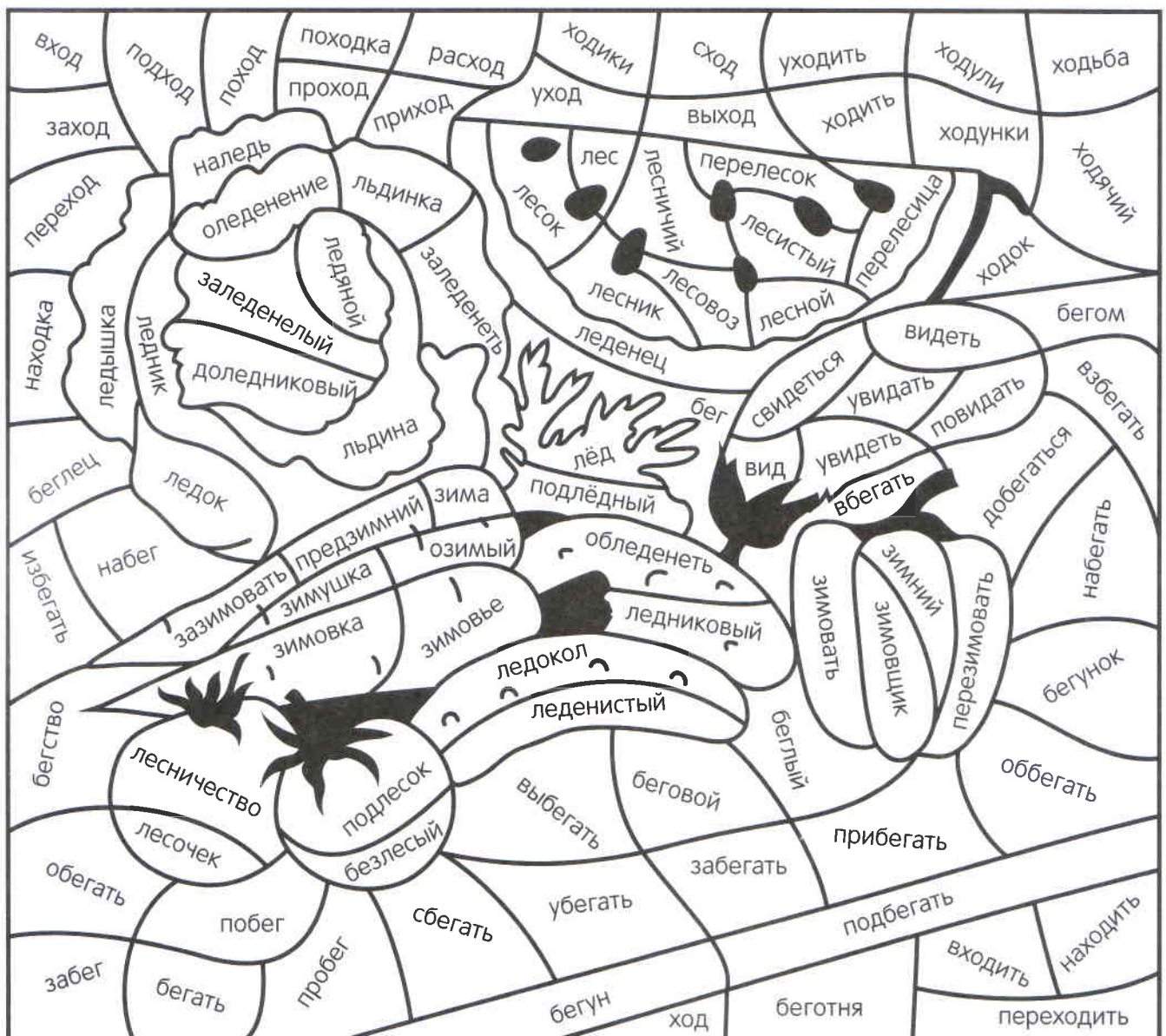




## КОРЕНЬ СЛОВА



Раскрась части рисунка со словами, которые включают корень **-бег-**, жёлтым карандашом, **-ход-** — голубым, **-лед-** — зелёным, **-зим-** — оранжевым, **-лес-** — красным, **-вид-** — фиолетовым.

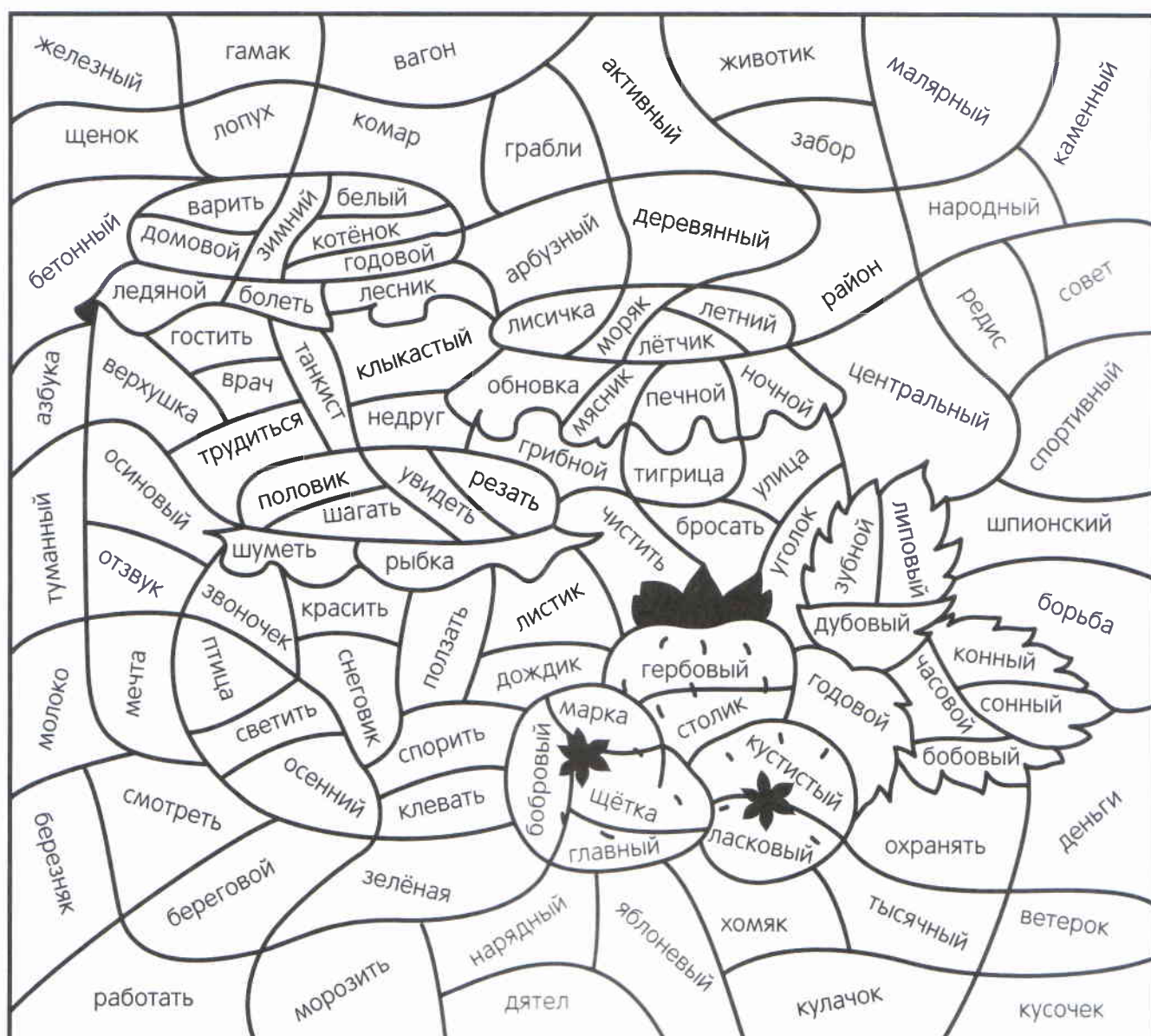


Корень слова — общая часть родственных слов, в которой заключено их лексическое значение: дом — дома — домовой.



## КОРЕНЬ СЛОВА

Раскрась часть рисунка зелёным карандашом, если корень слова состоит из трёх букв, красным — из четырёх букв, синим — из пяти букв.



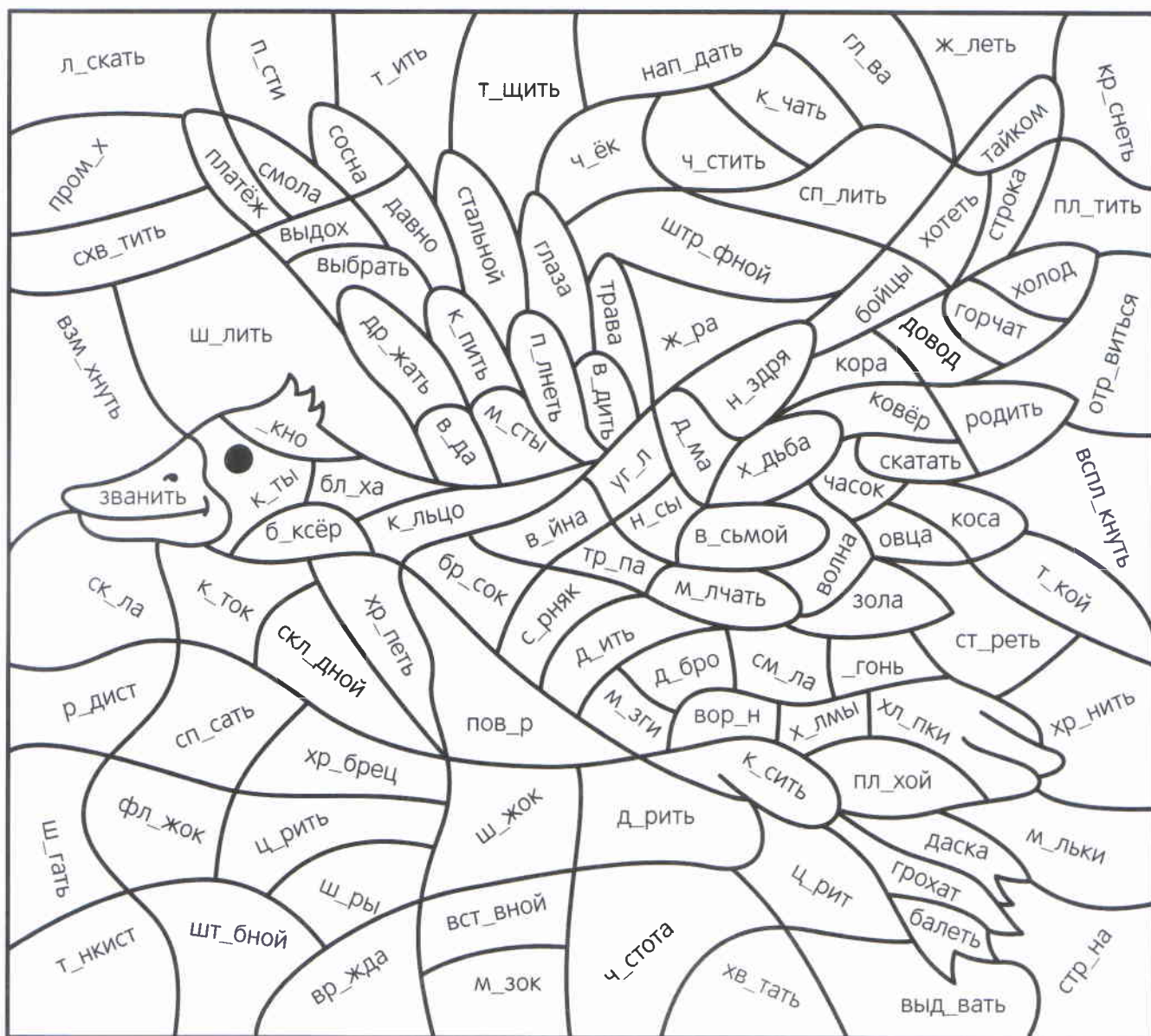
Для того чтобы определить корень, нужно подобрать однокоренные слова: родня — родство — родственники — род.



## ПРАВОПИСАНИЕ БЕЗУДАРНЫХ ГЛАСНЫХ «А» И «О» В КОРНЕ



Раскрась часть рисунка голубым карандашом, если в слово нужно вставить букву «а», коричневым — «о», зелёным — если слово написано правильно, оранжевым — неправильно.



Безударный гласный — это звук в безударных слогах: чистота.



## ПРАВОПИСАНИЕ БЕЗУДАРНЫХ ГЛАСНЫХ «Е» И «И» В КОРНЕ

Раскрась часть рисунка фиолетовым карандашом, если в слово нужно вставить букву «е», красным — «и», жёлтым — если слово написано правильно, оранжевым — неправильно.




Проверочным называют слово, в котором проверяемая буква обозначает ударный гласный звук:  
село — сельский, лиса — лисы.



## ПРАВОПИСАНИЕ БЕЗУДАРНЫХ ГЛАСНЫХ «Е» И «Я» В КОРНЕ



Раскрась часть рисунка жёлтым карандашом, если в слово нужно вставить букву «е», красным — «я», голубым — если слово написано правильно, синим — неправильно.



Проверочным называют слово, в котором проверяемая буква обозначает ударный гласный звук: побел\_ить — б\_елый, св\_ятой — св\_ятость.



# ПРАВОПИСАНИЕ БЕЗУДАРНЫХ ГЛАСНЫХ «А», «О», «И», «Е» И «Я» В КОРНЕ

Зачеркни лишнюю букву в скобках. Раскрась часть рисунка жёлтым карандашом, если в слове нужно писать букву «а», голубым — «о», зелёным — «и», красным — «е», синим — «я».



Examples of pairs in the illustration:

- к(а, о)нец
- н(а, о)ра
- б(а, о)ец
- ст(а, о)лбцы
- др(а, о)жать
- хр(а, о)нить
- ж(а, о)ра
- у(ж, а, о)с
- к(а, о)рмить
- л(а, о)вца
- г(а, о)ра
- л(а, о)гонь
- дв(е, и)рной
- п(е, и)чник
- хл(а, о)пок
- б(а, о)льшой
- в(а, о)да
- во(л, а, о)с
- ш(е, и)птать
- сл(а, о)ны
- го(л, а, о)д
- в(а, о)йна
- к(а, о)вёр
- от(бл, е, и)ск
- кр(а, о)сир
- л(е, и)здох
- сл(а, о)за
- го(л, а, о)д
- в(а, о)сты
- п(о, м, а, о)щ
- п(е, и)кут
- л(е, и)док
- ч(а, о)сы
- р(а, о)дство
- гр(а, о)за
- др(е, о)ва
- м(а, о)сты
- н(а, о)чной
- п(е, и)сёт
- л(е, и)док
- м(а, о)лыш
- вд(а, о)ва
- х(а, о)лмы
- др(е, о)ва
- м(а, о)сты
- искр(е, и)вить
- ч(е, и)сло
- л(е, и)нейка
- л(е, и)гла
- дл(е, и)на
- т(е, и)шина
- ск(е, и)сать
- ст(е, и)хи
- л(е, и)нейка
- л(е, и)гла
- дл(е, и)на
- ч(е, и)хнуть
- г(л, е, я)деть
- п(е, я)так
- т(р, е, я)пье
- п(е, я)тно
- ж(е, и)рок
- з(е, и)ма
- м(е, я)сной
- п(е, я)так
- т(р, е, я)дро
- л(е, и)ма
- л(е, и)гра
- ч(е, и)нить
- щ(е, и)пать
- л(е, и)грал
- х(е, и)триль
- спл(е, я)сал
- п(л, е, и)та
- л(е, и)сёнок
- ч(е, и)нить
- щ(е, и)пать
- л(е, и)грал
- х(е, и)триль
- спл(е, я)сал
- п(л, е, и)та
- л(е, и)сёнок
- с(е, и)неть




Проверочным называют слово, в котором проверяемая буква обозначает ударный гласный звук: смешить — смех.



# ПЕРЕНОС СЛОВ



Раскрась часть рисунка коричневым карандашом, если слово можно перенести только одним способом, зелёным — двумя и более, жёлтым — нельзя перенести.




Слова переносятся с одной строки на другую по слогам: за-вод.



## ПЕРЕНОС СЛОВ

Раскрась часть рисунка голубым карандашом, если слово разделено для переноса правильно, синим — неправильно, зелёным — если слово нельзя разделить для переноса, оранжевым — можно.



Одну букву не оставляют на строке и не переносят на другую: ра-дио. Мягкий знак («ь») и букву «й» не отделяют от предыдущей буквы: кон-ь-ки, чай-ка.



## ПРАВОПИСАНИЕ СЛОВ С УДВОЕННЫМИ СОГЛАСНЫМИ




Зачеркни лишние буквы в скобках. Раскрась часть рисунка голубым карандашом, если в слове нужно писать удвоенную согласную, красным — одну букву, розовым — если слово написано неправильно, оставь белой — правильно.

Правописание слов с удвоенными согласными нужно запомнить.



## ПРАВОПИСАНИЕ СЛОВ С УДВОЕННЫМИ СОГЛАСНЫМИ

Раскрась часть рисунка розовым карандашом, если в слово нужно вставить «лл», зелёным — «сс», голубым — «нн», жёлтым — «мм», синим — «пп», коричневым — «кк», красным — «жж».



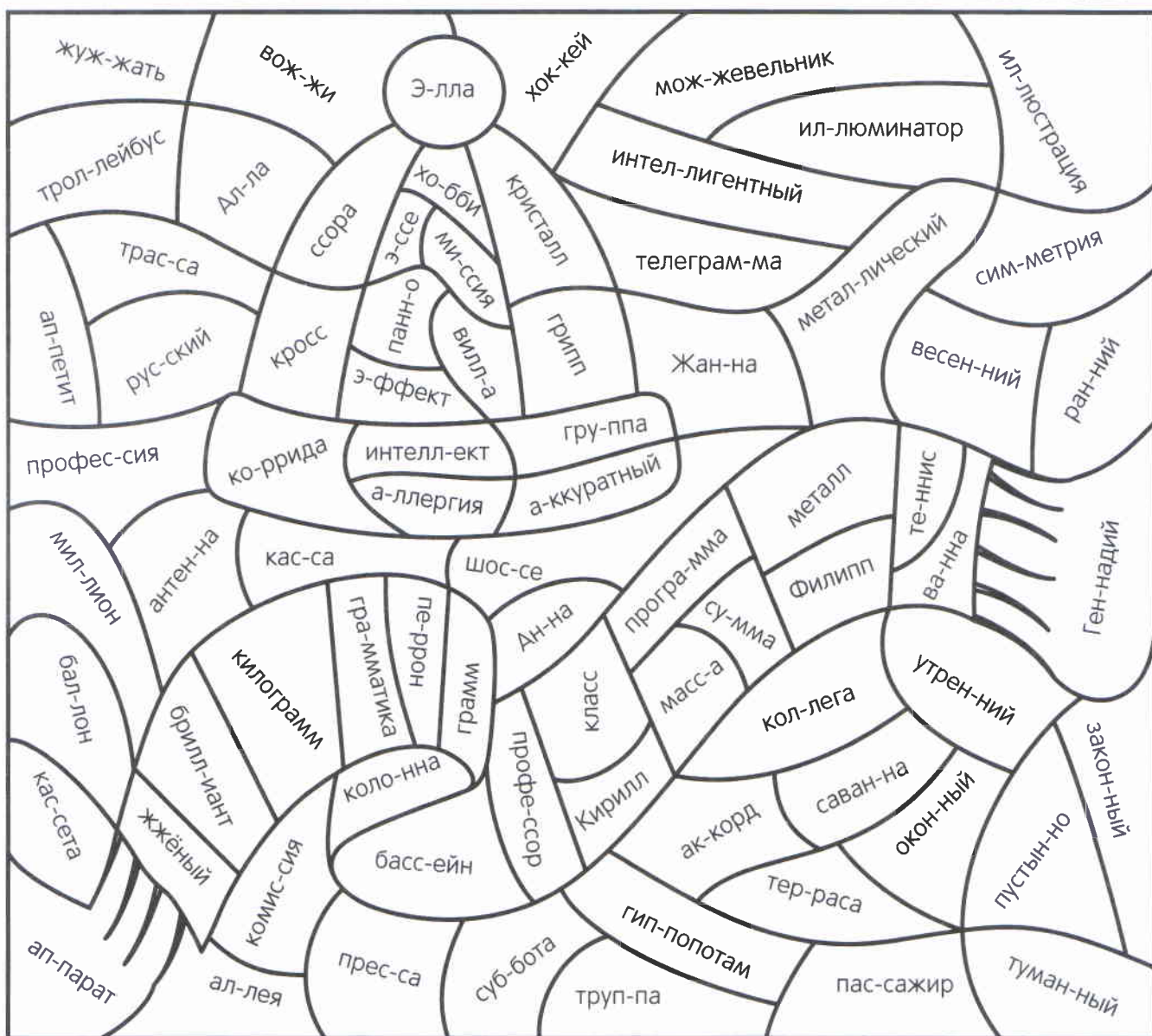
Правописание слов с удвоенными согласными нужно проверять по словарю.



## ПЕРЕНОС СЛОВ С УДВОЕННЫМИ СОГЛАСНЫМИ



Раскрась часть рисунка жёлтым карандашом, если слово перенесено правильно, фиолетовым — неправильно, зелёным — если удвоенные согласные нельзя разделить для переноса.




При переносе удвоенные согласные в словах разбиваются так: Ин-на, дрож-жи.



## ПРАВОПИСАНИЕ БУКВОСОЧЕТАНИЙ «ЧК», «ЧН», «ЧТ», «ЩН» И «НЧ»

Раскрась часть рисунка зелёным карандашом, если в слово нужно вставить буквосочетание «чк», жёлтым — «чн», синим — «чт», красным — «щн», фиолетовым — «нч».




Буквосочетания «чк», «чн», «чт», «щн», «нч» пишутся без мягкого знака: очки, нарочно, мечта, изящный, жетончик.



## ПРАВОПИСАНИЕ БУКВОСОЧЕТАНИЙ «ЧК», «ЧН», «ЧТ», «ЩН» И «НЧ»



Раскрась часть рисунка голубым карандашом, если в слово на место пропуска нужно вставить мягкий знак («ь»), фиолетовым — не нужно, серым — если слово написано правильно, красным — неправильно.

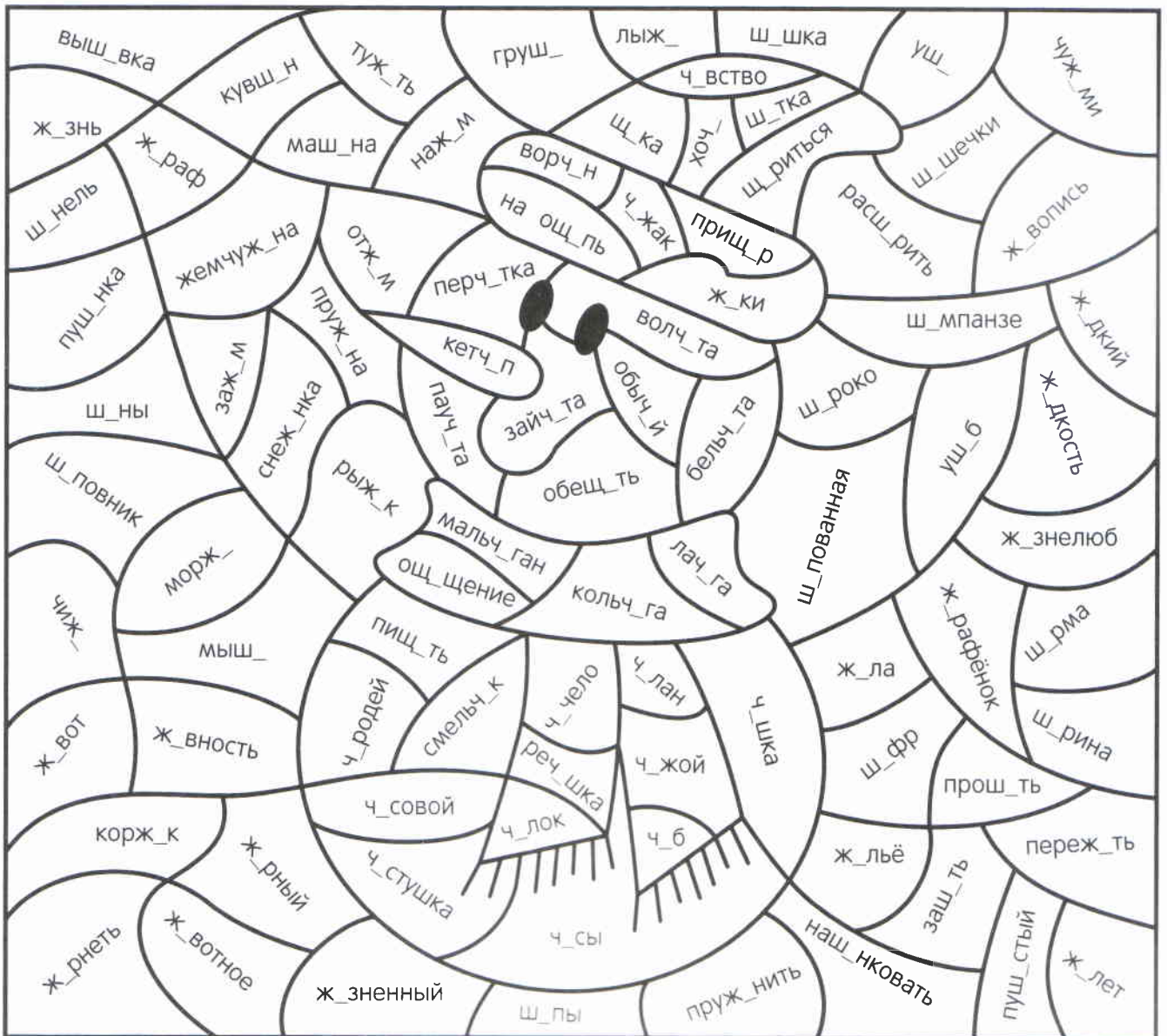


Звуки [ч'], [щ'] всегда мягкие, поэтому их мягкость не нужно обозначать мягким знаком («ь»): ночка, овощной.



## ПРАВОПИСАНИЕ БУКВОСОЧЕТАНИЙ ЖИ-ШИ, ЧА-ЩА И ЧУ-ЩУ

Раскрась часть рисунка синим карандашом, если в слово нужно вставить букву «и», оранжевым — «у», оставь белой — «а».



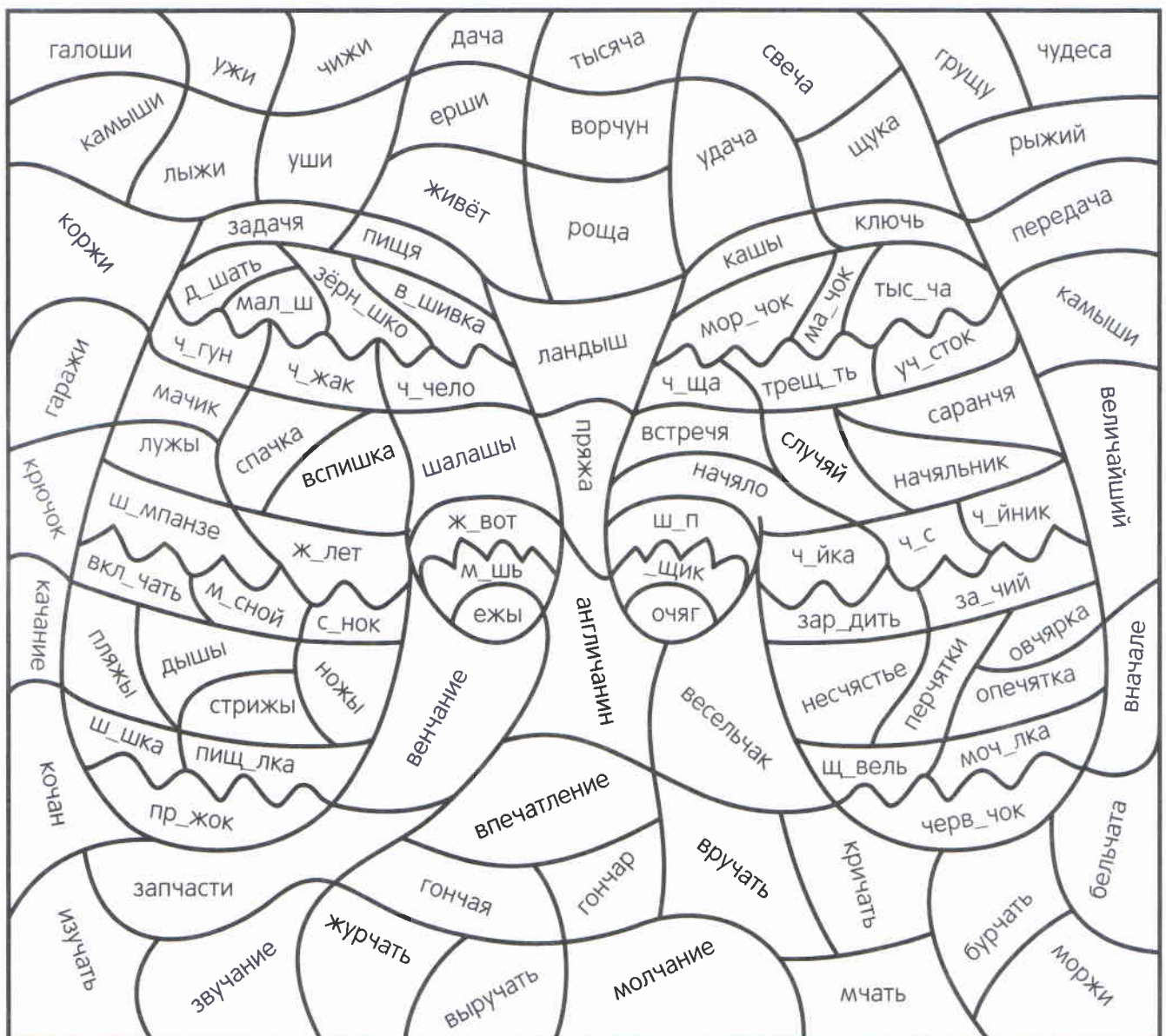
Буквосочетания **ЖИ-ШИ** всегда пишутся с буквой «и», **ЧА-ЩА** — с буквой «а», **ЧУ-ЩУ** — с буквой «у»: жимолость, чадо, щупальце.



## ПРАВОПИСАНИЕ БУКВОСОЧЕТАНИЙ ЖИ-ШИ, ЧА-ЩА И ЧУ-ЩУ




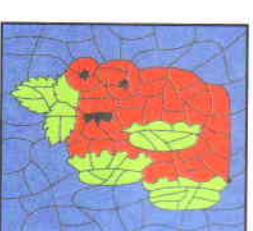

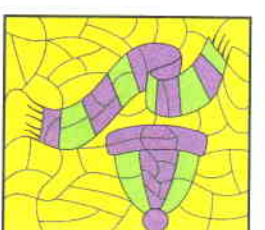

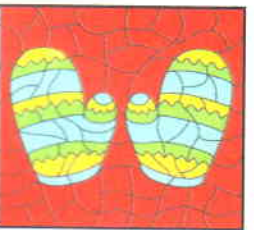
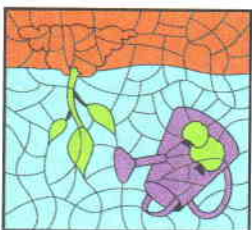

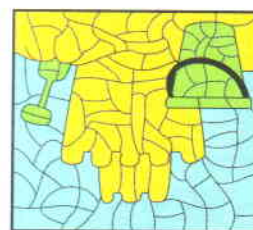



Раскрась часть рисунка зелёным карандашом, если в слово нужно вставить буквы «и», «а» или «у», жёлтым — «ы», «я» или «ю», красным — если слово написано правильно, голубым — неправильно.




Звуки [ж], [ш] всегда твёрдые, но после букв «ж» и «ш» нужно писать «и». Звуки [ч'] и [щ'] мягкие, но после них употребляются буквы «а» и «у»: широта, ширик, жир, чидо.





















# ГРАМОТА

награждается

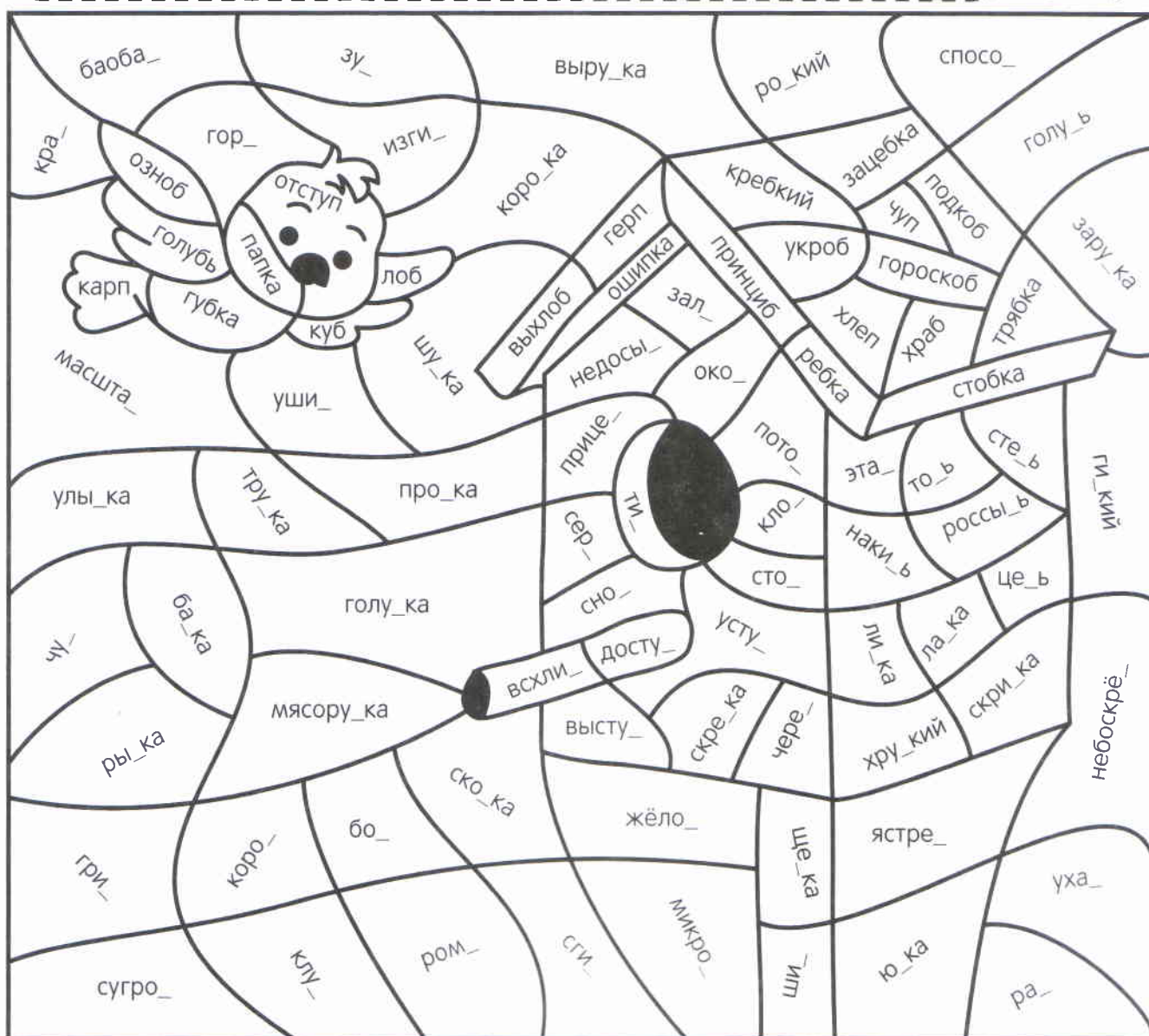
---

за старание и успешное выполнение  
заданий



# ПРАВОПИСАНИЕ СЛОВ С ПАРНЫМИ СОГЛАСНЫМИ ПО ЗВОНКОСТИ-ГЛУХОСТИ «Б» — «П»

Раскрась часть рисунка зелёным карандашом, если в слово нужно вставить букву «б», жёлтым — «п», коричневым — если слово написано правильно, красным — неправильно.



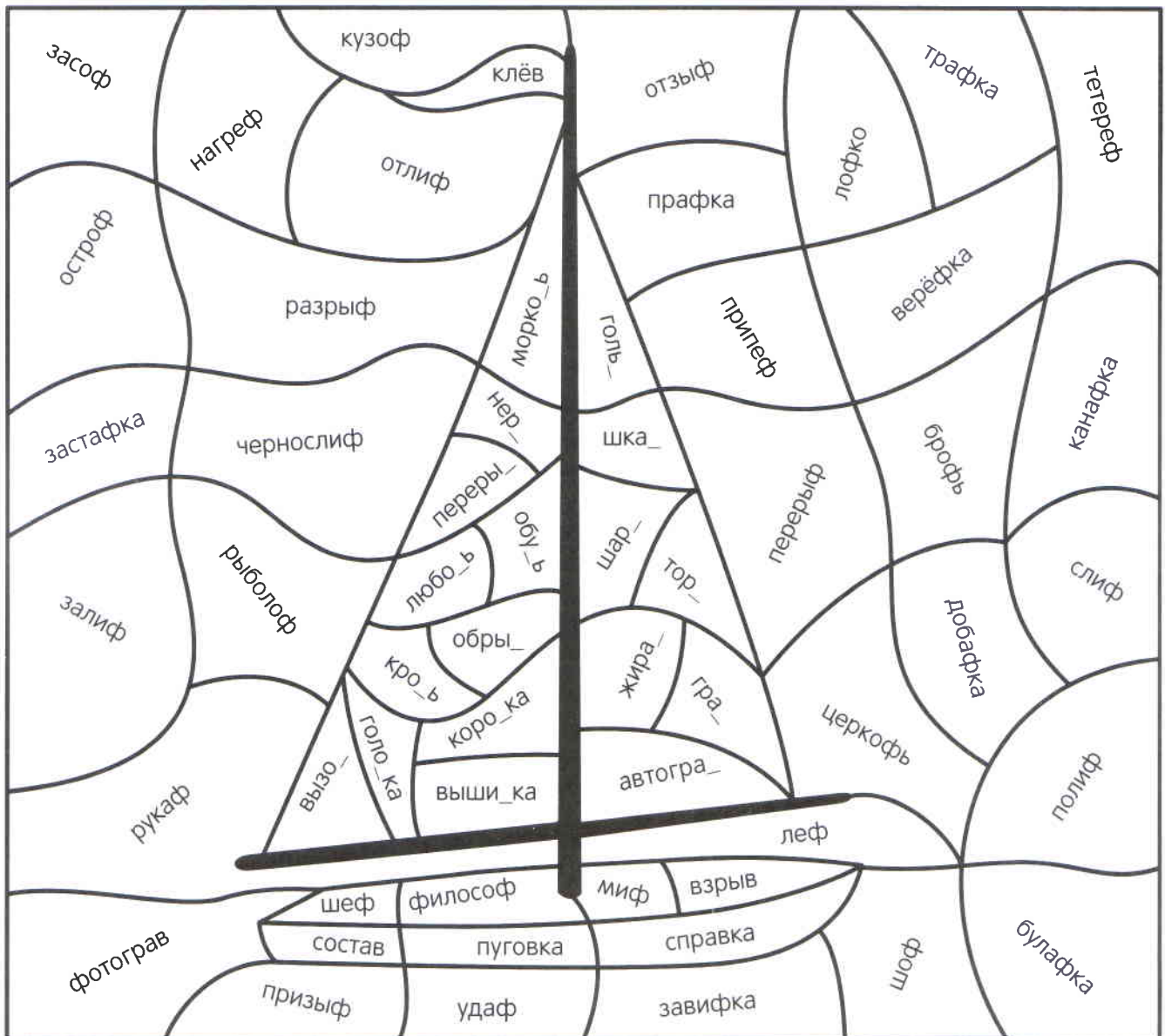
Для проверки парного согласного по звонкости-глухости нужно изменить слово так, чтобы этот звук стоял перед гласным или согласным «л», «м», «н», «р»: дуб — дубы.



## ПРАВОПИСАНИЕ СЛОВ С ПАРНЫМИ СОГЛАСНЫМИ ПО ЗВОНКОСТИ-ГЛУХОСТИ «В» — «Ф»



Раскрась часть рисунка жёлтым карандашом, если в слово нужно вставить букву «в», зелёным — «ф», оранжевым — если слово написано правильно, голубым — неправильно.



Для проверки парного согласного по звонкости-глухости нужно изменить слово так, чтобы этот звук стоял перед гласным или согласным «л», «м», «н», «р»: резерв — резервы.



## ПРАВОПИСАНИЕ СЛОВ С ПАРНЫМИ СОГЛАСНЫМИ ПО ЗВОНКОСТИ-ГЛУХОСТИ «Г» — «К»

Раскрась часть рисунка коричневым карандашом, если в слово нужно вставить букву «г», голубым — «к», фиолетовым — если слово написано правильно, зелёным — неправильно.




Для проверки парного согласного по звонкости-глухости нужно изменить слово так, чтобы этот звук стоял перед гласным или согласным «л», «м», «н», «р»: мозг — мозги.



## ПРАВОПИСАНИЕ СЛОВ С ПАРНЫМИ СОГЛАСНЫМИ «Б» — «П», «В» — «Ф» И «Г» — «К»



Зачеркни лишнюю букву в скобках. Раскрась часть рисунка голубым карандашом, если в слове нужно писать букву «б», красным — «п», фиолетовым — «в», жёлтым — «ф», зелёным — «г», оранжевым — «к».




Для проверки парного согласного по звонкости-глухости нужно изменить слово так, чтобы этот звук стоял перед гласным или согласным «л», «м», «н», «р»:  
зуб — зубы, штраф — штрафы, итог — итоги.



## ПРАВОПИСАНИЕ СЛОВ С ПАРНЫМИ СОГЛАСНЫМИ ПО ЗВОНКОСТИ-ГЛУХОСТИ «Д» — «Т»

Раскрась часть рисунка голубым карандашом, если в слово нужно вставить букву «д», розовым — «т», жёлтым — если слово написано правильно, зелёным — неправильно.




Для проверки парного согласного по звонкости-глухости нужно изменить слово так, чтобы этот звук стоял перед гласным или согласным «л», «м», «н», «р»: клад — клады.



## ПРАВОПИСАНИЕ СЛОВ С ПАРНЫМИ СОГЛАСНЫМИ ПО ЗВОНКОСТИ-ГЛУХОСТИ «З» — «С»



Раскрась часть рисунка коричневым карандашом, если в слово нужно вставить букву «з», зелёным — «с», жёлтым — если слово написано неправильно, оставь белой — правильно.




Для проверки парного согласного по звонкости-глухости нужно изменить слово так, чтобы этот звук стоял перед гласным или согласным «л», «м», «н», «р»: сюрприз — сюрпризы.



## ПРАВОПИСАНИЕ СЛОВ С ПАРНЫМИ СОГЛАСНЫМИ ПО ЗВОНКОСТИ-ГЛУХОСТИ «Ж» — «Ш»

Раскрась часть рисунка голубым карандашом, если в слово нужно вставить букву «ж», зелёным — «ш», коричневым — если слово написано правильно, жёлтым — неправильно.



Для проверки парного согласного по звонкости-глухости нужно изменить слово так, чтобы этот звук стоял перед гласным или согласным «л», «м», «н», «р»: корж — коржи.



## ПРАВОПИСАНИЕ СЛОВ С ПАРНЫМИ СОГЛАСНЫМИ «Д» — «Т», «З» — «С» И «Ж» — «Ш»



Зачеркни лишнюю букву в скобках. Раскрась часть рисунка голубым карандашом, если в слове нужно писать букву «д», зелёным — «т», синим — «з», коричневым — «с», красным — «ж», жёлтым — «ш».


Лимона(д, т)    груз(д, т)    по(д, т)кова    выво(д, т)    наря(д, т)    вожд(д, т)    ть  
 гра(д, т)    вхо(д, т)    дож(д, т)    ре(д, т)кий    гепар(д, т)    заво(д, т)    ть  
 пешехо(д, т)    чиж(ш, ж)    переска(з, с)    снаря(д, т)    ть  
 сосед(д, т)    пляж(ж, ш)    кня(з, с)    рассказ(з, с)    концер(д, т)    ть  
 виногра(д, т)    гуля(ж, ш)    водола(з, с)    вво(з, с)    компо(д, т)    ть  
 асфаль(д, т)    стья(д, т)    бли(з, с)кий    карни(з, с)    перелё(д, т)    ть  
 стар(д, т)    акроба(д, т)    карапу(з, с)    сою(з, с)    самока(д, т)    ть  
 фак(д, т)    мы(ж, ш)    глаза(з, с)    беже(д, т)    ть  
 лис(д, т)    показа(з, с)    гара(ж, ш)    бегемо(д, т)    ть  
 ую(д, т)    моро(з, с)    обол(ж, ш)ка    парашю(д, т)    ть  
 фрук(д, т)    так(д, т)    мороз(з, с)    самолёт(д, т)    ть  
 хала(д, т)    зака(д, т)    салю(д, т)    конвер(д, т)    ть  
 текс(д, т)    све(д, т)    выво(з, с)    парашю(д, т)    ть  
 пун(д, т)    кус(д, т)    тормо(з, с)    блокто(д, т)    ть  
 буфет(д, т)    лиф(д, т)    аппети(д, т)    продук(д, т)    ть  
 кабине(д, т)    пулы(д, т)    браслет(д, т)    рассве(д, т)    ть  
 зон(д, т)    анекдо(д, т)    браслет(д, т)    ть  
 алфави(д, т)    пара(з, с)    арахис(з, с)    занаве(з, с)    ть  
 аппарата(д, т)    бискви(д, т)    атла(з, с)    рель(з, с)    ть  
 диктан(д, т)    возрас(д, т)    матро(з, с)    мин(з, с)    ть  
 квадра(д, т)    голо(з, с)    матра(з, с)    адрес(з, с)    ть  
 бок(з, с)    стра(з, с)    ть  
 конкур(з, с)    фоку(з, с)    ть

Для проверки парного согласного по звонкости-глухости нужно изменить слово так, чтобы этот звук стоял перед гласным или согласным «л», «м», «н», «р»: парад — парадный, повязка — повязать, уж — ужи.



## ПРАВОПИСАНИЕ СЛОВ С МЯГКИМ ЗНАКОМ («Ь»)

Раскрась часть рисунка голубым карандашом, если мягкий знак («ь») нужно вписать в середине слова, зелёным — в конце, красным — если слово пишется без мягкого знака («ь»).




На письме мягкость согласного звука на конце слов и перед другими согласными может обозначаться мягким знаком («ь»): **мать**, **мальчик**.



## ПРАВОПИСАНИЕ СЛОВ С РАЗДЕЛИТЕЛЬНЫМ МЯГКИМ ЗНАКОМ («Ь»)



Раскрась часть рисунка голубым карандашом, если в слово нужно вставить разделительный мягкий знак («ь»), жёлтым — мягкий знак («ъ»), обозначающий мягкость согласного, фиолетовым — если буквы пропущены ошибочно.




Разделительный мягкий знак («ь») пишется в корне слова после согласных перед гласными «и», «е», «ё», «ю», «я»: гостьи, копья.



## ПРАВОПИСАНИЕ СЛОВ С РАЗДЕЛИТЕЛЬНЫМ МЯГКИМ ЗНАКОМ («Ь»)



Раскрась часть рисунка голубым карандашом, если в слово нужно вставить разделительный мягкий знак («ь»), жёлтым — мягкий знак («ь»), обозначающий мягкость согласного, фиолетовым — если буквы пропущены ошибочно.



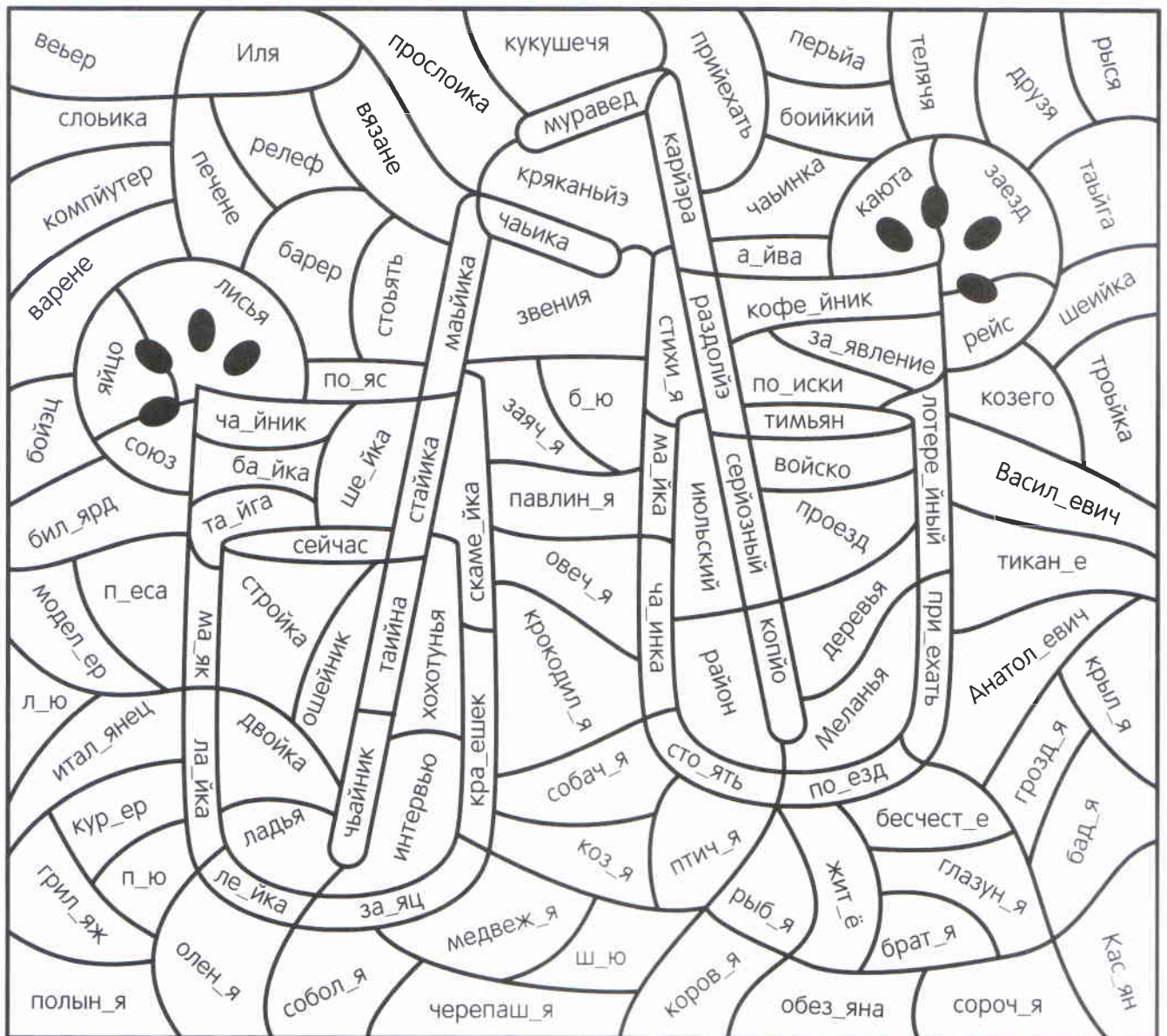
Разделительный мягкий знак («ь») пишется в корне слова после согласных перед гласными «и», «е», «ё», «ю», «я»: гостьи, копья.





## ПРАВОПИСАНИЕ СЛОВ С РАЗДЕЛИТЕЛЬНЫМ МЯГКИМ ЗНАКОМ («Ь»)

Раскрась часть рисунка коричневым карандашом, если в слово на место пропуска нужно вставить мягкий знак («ь»), голубым — ничего не нужно вставлять, жёлтым — если слово написано правильно, синим — неправильно.




Разделительный мягкий знак («ь») пишется только в корне слова: звенья, коренья.

## ПРАВОПИСАНИЕ ЗАГЛАВНОЙ БУКВЫ



Раскрась часть рисунка голубым карандашом, если слово является полным именем, зелёным — кратким, жёлтым — отчеством.




Имена, отчества и фамилии людей пишутся с заглавной буквы: Максим Петрович Сидоров.





## ПРАВОПИСАНИЕ ЗАГЛАВНОЙ БУКВЫ

Зачеркни лишнюю букву в скобках. Раскрась часть рисунка зелёным карандашом, если слово является названием животного, розовым — кличкой, жёлтым — названием профессии, голубым — фамилией.

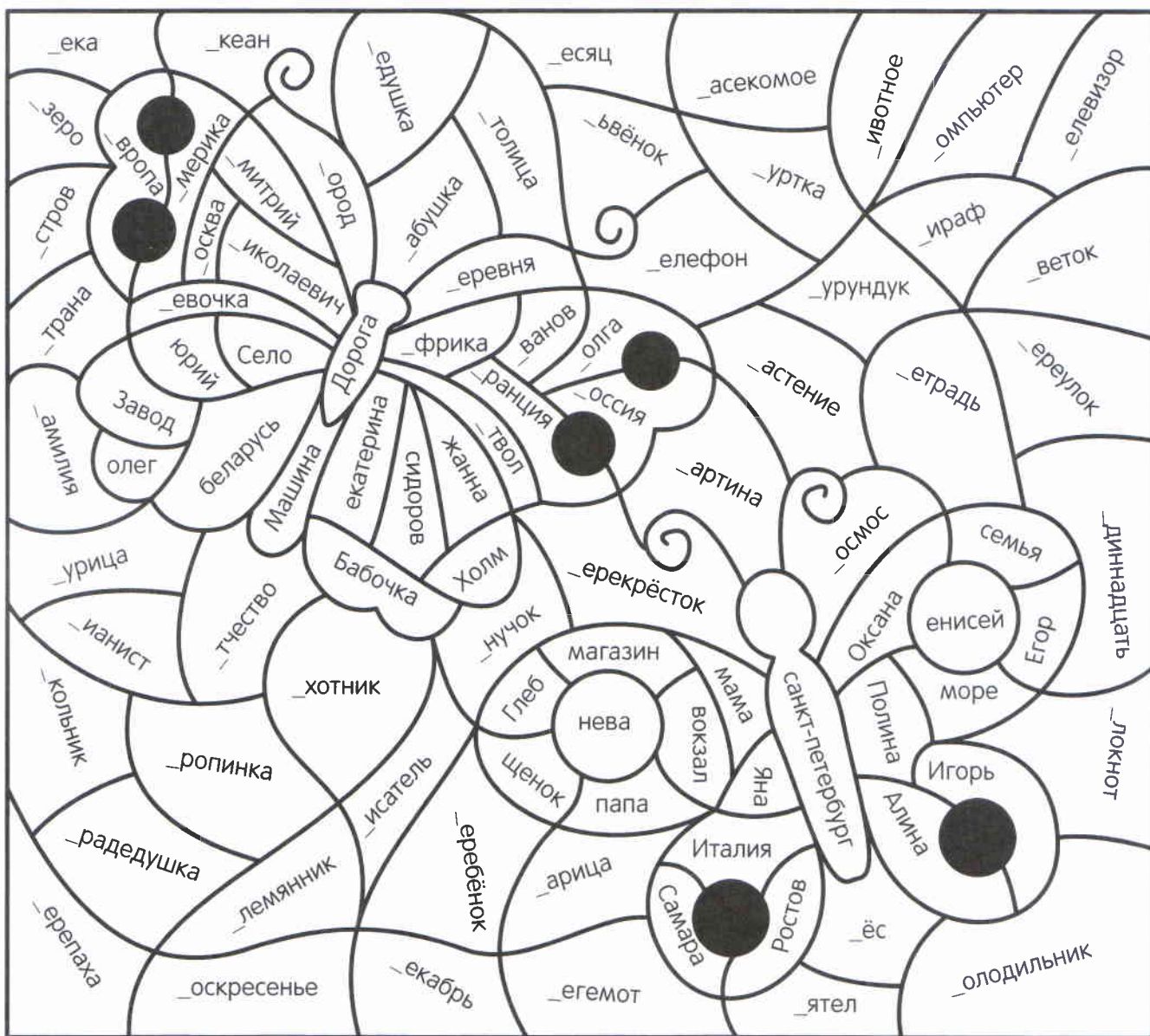


Названия животных пишутся со строчной буквы, а их клички — с заглавной: кот Барсик. Названия профессий людей пишутся со строчной буквы: повар.

## ПРАВОПИСАНИЕ ЗАГЛАВНОЙ БУКВЫ



Раскрась часть рисунка жёлтым карандашом, если в слово нужно вставить строчную букву, розовым — заглавную, красным — если слово написано правильно, зелёным — неправильно.




Географические названия всегда пишутся с заглавной буквы: город Астрахань, река Обь.





## СЛОВАРНЫЕ СЛОВА

Раскрась часть рисунка голубым карандашом, если в слово нужно вставить букву «а», жёлтым — «о», фиолетовым — «е», красным — «и».

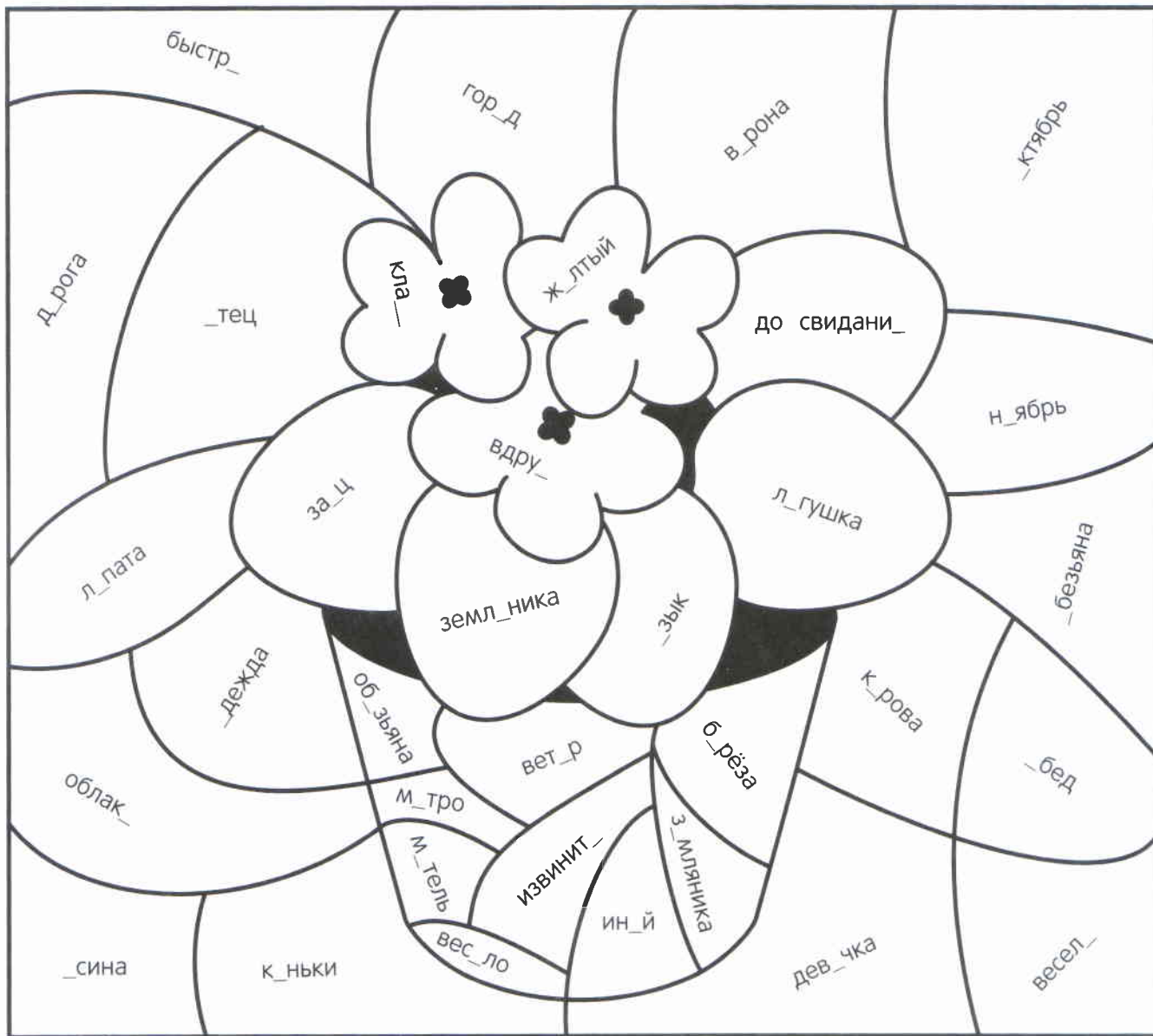


Слова, написание которых следует запомнить, называются словарными.

## СЛОВАРНЫЕ СЛОВА



Раскрась часть рисунка синим карандашом, если в слове нужно вставить букву «о», красным — «е», зелёным — «я», фиолетовым — любую другую букву.



Правописание словарных слов следует проверять по словарю.

