

Свердловская область
Горноуральский городской округ
Муниципальное бюджетное общеобразовательное учреждение
средняя общеобразовательная школа № 4
622933, Свердловская обл., Пригородный район, с. Лая, ул. Зеленая площадь, 2,
тел./факс 8(3435)912277, e-mail: ou4laya@mail.ru

Согласовано:
на педагогическом совете
МБОУ СОШ № 4
Протокол № 1
от «30» 08 2019г.

Согласовано:
Заместитель директора по УВР МБОУ СОШ № 4
Е.Ю. Матвеева
«26» 08 2019г.



**Программа психолого-педагогического сопровождения образовательного процесса в рамках внедрения
ФГОС НОО и ФГОС ООО
2019-2024 годы**

Составитель: педагог-психолог

Класс: 1-11

Год составления программы: 2019

Содержание

1	Общие положения	4
1.1.	Определение и назначение программы психолого-педагогического сопровождения участников образовательного процесса в рамках введения ФГОС НОО и ФГОС ООО	4
1.2.	Структура психолого-педагогической программы сопровождения участников образовательного процесса в рамках внедрения ФГОС НОО и ФГОС ООО	6
1.3.	Принципы и подходы к формированию программы психолого-педагогического сопровождения участников образовательного процесса в рамках внедрения ФГОС НОО и ФГОС ООО	7
1.3.1.	Личностные, метапредметные и предметные результаты реализации программы психологического сопровождения ФГОС ООО	8
2.	Целевой раздел	10
2.1.	Пояснительная записка	10
2.1.1.	Нормативная и правовая база	10
2.1.2.	Цель и задачи реализации программы психолого-педагогического сопровождения участников образовательного процесса в рамках внедрения ФГОС НОО и ФГОС ООО	12
2.3.	Общая характеристика программы психолого-педагогического сопровождения участников образовательного процесса в рамках внедрения ФГОС НОО и ФГОС ООО	13
2.3.	Система определения уровня развития у обучающихся УУД на разных этапах обучения в начальной школе	16
2.3.1.	Оценка уровня сформированности универсальных учебных действий в начальной школе	16
2.3.2.	Оценка уровня сформированности универсальных учебных действий в средней школе	25
3.	Содержательный раздел	29
3.1.	Основные направления и содержание программы психолого-педагогического сопровождения обучающихся в рамках введения ФГОС НОО и ФГОС ООО	29

3.2.	Психологическое сопровождение программы УУД	34
3.3.	Планирование деятельности педагога-психолога с целью организации психологического сопровождения в условиях перехода на ФГОС	39
3.4.	План работы педагога-психолога при психолого-педагогическом сопровождении реализации ФГОС на первой ступени обучения (психодиагностика)	41
3.4.1.	Формы и методы работы психолого-педагогического сопровождения школы в рамках внедрения ФГОС НОО и ФГОС ООО	43
3.5.	Ожидаемые результаты внедрения программы психолого-педагогического сопровождения образовательного процесса в рамках введения ФГОС	46
3.6.	Критерии эффективности системы психолого-педагогического сопровождения	47
4.	Учебно-методическое и материально-техническое обеспечение психолого-педагогической деятельности	48
	Приложения	50

1. ОБЩИЕ ПОЛОЖЕНИЯ

1.1. Определение и назначение программы психолого-педагогического сопровождения участников образовательного процесса в рамках введения ФГОС НОО и ФГОС ООО

Главная цель введения ФГОС НОО и ФГОС ООО заключается в создании условий, позволяющих решить стратегическую задачу Российского образования – повышение качества образования, достижение новых образовательных результатов, соответствующих современным запросам личности, общества и государства. Качественные изменения, происходящие в системе образования России, направлены на формирование особой культуры поддержки и помощи обучающихся в учебно-воспитательном процессе – психолого-педагогического сопровождения, способствующего развитию личности и позитивной «Я – концепции». Это сопровождение рассматривается как систематическая деятельность, направленная на сохранение, укрепление и развитие здоровья учащихся, их успешное обучение и развитие в социально-педагогическом пространстве образовательной среды, поэтому ФГОС НОО и ФГОС ООО содержат новые требования к результатам освоения основных образовательных программ. Школа должна сформировать у ученика не только предметные, но и универсальные способы действий, развивающие способности к самоорганизации с целью решения учебных задач, обеспечить индивидуальный прогресс в основных сферах личностного развития.

Важное место в образовательном процессе занимают психическое здоровье обучающихся, индивидуализация образовательных маршрутов, создание психологически безопасной и комфортной образовательной среды. В связи с этим возникла необходимость разработки и применения программы психолого-педагогического сопровождения введения ФГОС НОО и ФГОС ООО в ОО, которая с одной стороны, интегрировала бы диагностику, консультации, тренинги и другие формы психологической работы, и с другой стороны, включала бы сопровождение всех субъектов образовательного процесса: обучающихся, родителей (законных представителей), педагогов. Данная система направлена на формирование у школьника стремления к личностному развитию и социализации.

Программа «Психолого-педагогического сопровождения участников образовательного процесса в рамках введения ФГОС НОО и ФГОС ООО» основывается на учете возрастной специфики обучающихся на ступени основного общего образования и обеспечивает преемственность с содержанием и формами психолого-педагогического сопровождения на уровне начального общего образования.

Переход обучающегося в основную школу совпадает с предкритической фазой развития ребёнка — переходом к кризису младшего подросткового возраста (11—13 лет, 5—7 классы), характеризующемуся началом перехода от детства к взрослости, при котором центральным и специфическим новообразованием в личности подростка является возникновение и развитие у него чувства взрослости, а также внутренней переориентацией подростка с правил и ограничений, связанных с моралью послушания, на нормы поведения взрослых.

Второй этап подросткового развития (14—15 лет, 8—9 классы) характеризуется:

- бурным, скачкообразным характером развития;
- стремлением подростка к общению и совместной деятельности со сверстниками;
- особой чувствительностью к морально-этическому «кодексу товарищества», в котором заданы важнейшие нормы социального поведения взрослого мира;
- обострённой, в связи с возникновением чувства взрослости, восприимчивостью к усвоению норм, ценностей и способов поведения, которые существуют в мире взрослых и в их отношениях, порождающей интенсивное формирование на данном возрастном этапе нравственных понятий и убеждений, выработку принципов, моральное развитие личности;

- сложными поведенческими проявлениями, вызванными противоречием между потребностью в признании их взрослыми со стороны окружающих и собственной неуверенностью в этом;
- изменением социальной ситуации развития — ростом информационных перегрузок и изменением характера и способа общения и социальных взаимодействий (СМИ, телевидение, Интернет).

Теоретико-методологическими основами разработки Программы являются общие положения личностно-деятельностного подхода в психологии (С.Л. Рубинштейн, Л.С. Выготский, А.Н. Леонтьев, И.А. Зимняя, И.С. Якиманская); основные концептуальные положения развития личности на различных этапах онтогенеза (Л.С. Выготский, Д.Б. Эльконин, В.С. Мухина, Л.И. Божович); современные концепции психологического сопровождения (М.Р. Битянова, Е.И. Казакова, Е.А. Козырева, Т.И. Чиркова).

Методологической основой ФГОС является системно-деятельностный подход, который предполагает:

- воспитание и развитие качеств личности, отвечающих требованиям информационного общества, инновационной экономики, задачам построения российского гражданского общества на основе принципов толерантности, диалога культур и уважения многонационального, поликультурного и поликонфессионального состава;
- формирование соответствующей целям общего образования социальной среды развития обучающихся в системе образования, переход к стратегии социального проектирования и конструирования на основе разработки содержания и технологий образования, определяющих пути и способы достижения желаемого уровня (результата) личностного и познавательного развития обучающихся;
- ориентацию на достижение основного результата образования – развитие на основе освоения универсальных учебных действий, познания и освоения мира личности обучающегося, его активной учебно-познавательной деятельности, формирование его готовности к саморазвитию и непрерывному образованию;
- признание решающей роли содержания образования, способов организации образовательной деятельности и учебного сотрудничества в достижении целей личностного и социального развития обучающихся;
- учет индивидуальных возрастных, психологических и физиологических особенностей обучающихся, роли, значения видов деятельности и форм общения при построении образовательного процесса и определении образовательно-воспитательных целей и путей их достижения;
- разнообразие индивидуальных образовательных траекторий и индивидуального развития каждого обучающегося, в том числе детей, проявивших выдающиеся способности, детей-инвалидов и детей с ОВЗ.

В данной Программе используется концепция психолого-педагогического сопровождения М.Р. Битяновой, которая определяет сопровождение как систему профессиональной деятельности психолога в образовательной среде, направленную на создание эмоционального благополучия ребенка, его успешного развития и обучения. Она видит задачу педагога-психолога при взаимодействии с ребенком в создании условий для «продуктивного продвижения по тем путям, которые он выбрал сам в соответствии с требованиями педагога и семьи». Сопровождение как целостная деятельность всех субъектов образовательного процесса всецело определяется тремя основными взаимосвязанными компонентами по М.Р. Битяновой:

1. систематическим отслеживанием психолого-педагогического статуса ребенка, динамики его психического развития в процессе обучения;
2. созданием социально-психологических условий для развития личности каждого ребенка, успешности его обучения (базовый образовательный компонент);

3. созданием специальных социально-психологических условий для сопровождения и помощи в обучении и развитии детям с особыми образовательными потребностями (в рамках специального образовательного компонента).

Психолого-педагогические условия реализации ООП ООО в соответствии с п. 25 ФГОС ООО должны:

1. Обеспечивать преемственность содержания и форм организации образовательного процесса по отношению к начальной ступени общего образования с учетом специфики возрастного психофизического развития обучающихся, в том числе особенностей перехода из младшего школьного возраста в подростковый. Программа преемственности подразделяется на последовательные этапы: предварительный, основной, заключительный – каждый из которых предусматривает решение определенных задач: подготовка детей к обучению в школе, адаптация к системному обучению и переходу в среднее звено, последующая социализация и обучение с использованием возрастных принципов развития. Направления работы предусматривают мониторинг психологического, интеллектуального и эмоционального здоровья обучающихся с целью сохранения и повышения достижений учащихся в личностном развитии, а также определения индивидуальной психолого-педагогической помощи детям, испытывающим разного вида трудности.

2. Формировать и развивать психолого-педагогическую компетентность участников образовательного процесса. Деятельность педагога-психолога, направленная на повышение психологической культуры педагога через просветительские мероприятия, должна содействовать развитию толерантности и способов саморегуляции, развитию навыков конструктивного общения и эффективного управления образовательным процессом, умению разрешать проблемные ситуации. На основе психологического анализа профессиональной деятельности педагогов психолог консультирует по вопросам дальнейшего совершенствования дидактики обучения в соответствии с ФГОС.

3. Обеспечивать вариативность направлений и форм, а также диверсификацию уровней психолого-педагогического сопровождения участников образовательного процесса. Диверсификация уровней психолого-педагогического сопровождения подразумевает осуществление психологического сопровождения на четырех уровнях: уровне всего образовательного учреждения, класса, малой группы и на индивидуальном уровне.

1.2. Структура психолого-педагогической программы сопровождения участников образовательного процесса в рамках внедрения ФГОС НОО и ФГОС ООО

Программа психолого-педагогического сопровождения участников образовательного процесса в рамках внедрения ФГОС НОО и ФГОС ООО МБОУ СОШ № 4 содержит следующие разделы: целевой, содержательный и организационный.

Целевой раздел определяет общее назначение, цели, задачи и планируемые результаты реализации программы психолого-педагогического сопровождения участников образовательного процесса, конкретизированные в соответствии с требованиями ФГОС и учитывающие особенности ОО, а также способы определения достижения этих целей и результатов.

Содержательный раздел определяет общее содержание программы психолого-педагогического сопровождения духовно-нравственного направления учебно-воспитательного процесса, программы УУД, коррекционной работы, работы с одаренными детьми и формирования культуры здорового и безопасного образа жизни.

Организационный раздел устанавливает общие рамки организации психолого-педагогического сопровождения, а также механизм реализации компонентов программы психолого-педагогического сопровождения.

1.3. Принципы и подходы к формированию программы психолого-педагогического сопровождения участников образовательного процесса в рамках внедрения ФГОС НОО и ФГОС ООО

Федеральным государственным образовательным стандартом второго поколения установлены требования к реализации основной образовательной программы. Одним из результатов является создание среды, преемственной по отношению к начальному общему образованию и учитывающей особенности организации основного общего образования, а также специфику возрастного психофизического развития обучающихся на данной ступени общего образования, с использованием в образовательном процессе современных образовательных технологий деятельностного типа. Это влияет на определение принципов, которые заложены в систему психологического сопровождения, на выбор форм и методов работы.

В основу программы психолого-педагогического сопровождения участников образовательного процесса в рамках внедрения ФГОС НОО и ФГОС ООО в МБОУ СОШ № 4 заложены следующие принципы:

- принцип системности – существование алгоритма работы и использование возможностей всех основных направлений деятельности педагога-психолога;
- принцип ценности и уникальности личности, приоритета личностного развития, заключающийся в самоценности ребенка и в признании индивидуальности, при котором обучение выступает не как самоцель, а как средство развития личности каждого ребенка. Этот принцип предусматривает ориентацию содержания на интеллектуальное, эмоциональное, духовно-нравственное, физическое и психическое развитие и саморазвитие каждого ребенка с учетом индивидуальных возможностей и способностей;
- принцип целостности – при любом психологическом воздействии на личность необходимо работать со всей личностью в целом, во всём разнообразии её познавательных, мотивационных, эмоциональных и др. проявлений.
- принцип целесообразности и причинной обусловленности – любое психологическое воздействие должно быть осознанным и подчинено поставленной цели, т.е. педагог-психолог должен осознавать, почему и для чего он это делает – причину и цель воздействия. Воздействие должно быть направлено на причину явления, а не на его следствие;
- принцип своевременности – любое психологическое воздействие должно быть проведено вовремя и в наиболее благоприятных для его высокой эффективности условиях;
- принцип активности ребенка в образовательном процессе. В антропологической педагогике образование рассматривается как процесс, в который человек включен в активной позиции;
- принцип практической направленности - формирование универсальных учебных действий, способности их применять в практической деятельности и повседневной жизни. Этому способствуют: работа с разными источниками информации; работа в сотрудничестве (в малой и большой группе) в разном качестве (ведущего, ведомого, организатора деятельности); самостоятельная работа, понимаемая не как работа в одиночестве и без контроля, а как работа по самообразованию (важнейшее умение в интеллектуальном развитии школьника);
- принцип эмоционально-ценностной ориентации учебно-воспитательного процесса;
- принцип охраны и укрепления психического и физического здоровья ребенка базируется на необходимости формирования у детей привычек к чистоте, аккуратности, соблюдению режима дня, эффективного и бесконфликтного взаимодействия, получения психологической помощи в сложной жизненной ситуации;

- принцип гуманистичности, предполагает отбор и использование гуманных, личностно-ориентированных, основанных на общечеловеческих ценностях методов психологического взаимодействия;
- принцип превентивности: обеспечение перехода от принципа «скорой помощи» (реагирования на уже возникшие проблемы) к предупреждению возникновения проблемных ситуаций;
- принцип научности отражает важнейший выбор практических психологов в пользу современных научных методов диагностики, коррекции развития личности школьников;
- принцип комплексности подразумевает организацию различных специалистов, всех участников образовательного процесса в решении задач психолого-педагогического сопровождения: классных руководителей, учителей, педагога-психолога, социального педагога, педагогов дополнительного образования, администрации и др.;
- принцип «на стороне ребенка»: во главе угла ставятся интересы ребенка, обеспечивается защита его прав при учете позиций других участников образовательного процесса;
- принцип активной позиции ребенка, при котором главным становится не решить проблемы за ребенка, но научить его решать проблемы самостоятельно, создать способности для становления способности ребенка к саморазвитию;
- принципы коллегиальности и диалогового взаимодействия обуславливают совместную деятельность субъектов психолого-педагогического сопровождения в рамках единой системы ценностей на основе взаимного уважения и коллегиального обсуждения проблем, возникающих в ходе реализации программ;
- принцип рациональности лежит в основе использования форм и методов психолого-педагогического взаимодействия и обуславливает необходимость их отбора с учетом оптимальной сложности, информативности и пользы для ребенка.

В основу разработки программы психолого-педагогического сопровождения участников образовательного процесса в рамках внедрения ФГОС НОО и ФГОС ООО в МБОУ СОШ № 4 заложены дифференцированный, деятельностный, системный и персонифицированный подходы.

1.3.1. Личностные, метапредметные и предметные результаты реализации программы психологического сопровождения ФГОС ООО

Стандарт устанавливает требования к результатам освоения обучающимися основной образовательной программы основного общего образования:

личностным, включающим готовность и способность обучающихся к саморазвитию и личностному самоопределению, сформированность их мотивации к обучению и целенаправленной познавательной деятельности, системы значимых социальных и межличностных отношений, ценностно-смысловых установок, отражающих личностные и гражданские позиции в деятельности, социальные компетенции, правосознание, способность ставить цели и строить жизненные планы, способность к осознанию российской идентичности в поликультурном социуме;

метапредметным, включающим освоенные обучающимися межпредметные понятия и универсальные учебные действия (регулятивные, познавательные, коммуникативные), способность их использования в учебной, познавательной и социальной практике, самостоятельность планирования и осуществления учебной деятельности и организации учебного сотрудничества с педагогами и сверстниками, построение индивидуальной образовательной траектории;

предметным, включающим освоение обучающимися в ходе изучения учебного предмета умения, специфические для данной предметной области, виды деятельности по получению нового знания в рамках учебного предмета, его преобразованию и применению в учебных, учебно-проектных и социально-проектных ситуациях, формирование научного типа мышления, научных представлений о ключевых теориях, типах и видах отношений, владение научной терминологией, ключевыми понятиями, методами и приемами.

Личностные результаты освоения основной образовательной программы основного общего образования должны отражать:

1. воспитание российской гражданской идентичности: патриотизма, уважения к Отечеству, прошлому и настоящему многонационального народа России; осознание своей этнической принадлежности, знание истории, языка, культуры своего народа, своего края, основ культурного наследия народов России и человечества; усвоение гуманистических, демократических и традиционных ценностей многонационального российского общества; воспитание чувства ответственности и долга перед Родиной;

2. формирование ответственного отношения к учению, готовности и способности обучающихся к саморазвитию и самообразованию на основе мотивации к обучению и познанию, осознанному выбору и построению дальнейшей индивидуальной траектории образования на базе ориентировки в мире профессий и профессиональных предпочтений с учётом устойчивых познавательных интересов, а также на основе формирования уважительного отношения к труду, развития опыта участия в социально значимом труде;

3. формирование целостного мировоззрения, соответствующего современному уровню развития науки и общественной практики, учитывающего социальное, культурное, языковое, духовное многообразие современного мира;

4. формирование осознанного, уважительного и доброжелательного отношения к другому человеку, его мнению, мировоззрению, культуре, языку, вере, гражданской позиции, к истории, культуре, религии, традициям, языкам, ценностям народов России и народов мира; готовности и способности вести диалог с другими людьми и достигать в нём взаимопонимания;

5. освоение социальных норм, правил поведения, ролей и форм социальной жизни в группах и сообществах, включая взрослые и социальные сообщества; участие в школьном самоуправлении и общественной жизни в пределах возрастных компетенций с учётом региональных, этнокультурных, социальных и экономических особенностей;

6. развитие морального сознания и компетентности в решении моральных проблем на основе личного выбора, формирование нравственных чувств и нравственного поведения, осознанного и ответственного отношения к собственным поступкам;

7. формирование коммуникативной компетентности в общении и сотрудничестве со сверстниками, детьми старшего и младшего возраста, взрослыми в процессе образовательной, общественно полезной, учебно-исследовательской, творческой и других видов деятельности;

8. формирование ценности здорового и безопасного образа жизни; усвоение правил индивидуального и коллективного безопасного поведения в чрезвычайных ситуациях, угрожающих жизни и здоровью людей, правил поведения на транспорте и на дорогах;

9. формирование основ экологической культуры, соответствующей современному уровню экологического мышления, развитие опыта экологически-ориентированной, рефлексивно-оценочной и практической деятельности в жизненных ситуациях;

10. осознание значения семьи в жизни человека и общества, принятие ценности семейной жизни, уважительное и заботливое отношение к членам своей семьи;

11. развитие эстетического сознания через освоение художественного наследия народов России и мира, творческой деятельности эстетического характера.

Метапредметные результаты освоения основной образовательной программы основного общего образования должны отражать:

1. умение самостоятельно определять цели своего обучения, ставить и формулировать для себя новые задачи в учёбе и познавательной деятельности, развивать мотивы и интересы своей познавательной деятельности;
2. умение самостоятельно планировать пути достижения целей, в том числе альтернативные, осознанно выбирать наиболее эффективные способы решения учебных и познавательных задач;
3. умение соотносить свои действия с планируемыми результатами, осуществлять контроль своей деятельности в процессе достижения результата, определять способы действий в рамках предложенных условий и требований, корректировать свои действия в соответствии с изменяющейся ситуацией;
4. умение оценивать правильность выполнения учебной задачи, собственные возможности её решения;
5. владение основами самоконтроля, самооценки, принятия решений и осуществления осознанного выбора в учебной и познавательной деятельности;
6. умение определять понятия, создавать обобщения, устанавливать аналогии, классифицировать, самостоятельно выбирать основания и критерии для классификации, устанавливать причинно-следственные связи, строить логическое рассуждение, умозаключение (индуктивное, дедуктивное и по аналогии) и делать выводы;
7. умение создавать, применять и преобразовывать знаки и символы, модели и схемы для решения учебных и познавательных задач;
8. смысловое чтение;
9. умение организовывать учебное сотрудничество и совместную деятельность с учителем и сверстниками; работать индивидуально и в группе: находить общее решение и разрешать конфликты на основе согласования позиций и учёта интересов; формулировать, аргументировать и отстаивать своё мнение;
10. умение осознанно использовать речевые средства в соответствии с задачей коммуникации для выражения своих чувств, мыслей и потребностей; планирования и регуляции своей деятельности; владение устной и письменной речью, монологической контекстной речью;
11. формирование и развитие компетентности в области использования информационно-коммуникационных технологий (далее ИКТ – компетенции);
12. формирование и развитие экологического мышления, умение применять его в познавательной, коммуникативной, социальной практике и профессиональной ориентации.

2. Целевой раздел

2.1. Пояснительная записка

2.1.1. Нормативная и правовая база

Программа психолого-педагогического сопровождения участников образовательного процесса в рамках внедрения ФГОС НОО и ФГОС ООО в МБОУ СОШ № 4 составлена на основе следующих нормативных документов:

1. «Всеобщая Декларация прав человека» Генеральной Ассамблеи ООН 10 декабря 1948 года.
2. «Конвенция ООН о правах ребенка» - принята резолюцией 45/25 Генеральной Ассамблеи ООН от 20 ноября 1989 г., ратифицирована Постановлением Верховного Совета СССР от 13 июня 1990 г.
3. Федеральный закон от 29.12.2012 года № 273-ФЗ «Об образовании в Российской Федерации» (в редакции Федерального закона от 17.06.2019г. № 140-ФЗ).

4. «Об утверждении и введении в действие Федерального государственного образовательного стандарта начального общего образования» - Приказ Министерства образования и науки РФ от 6 октября 2009 года № 373 (с изменениями и дополнениями от 31.12.2015г.);
5. Федеральный государственный образовательный стандарт основного общего образования, утвержденный приказом Министерства образования и науки Российской Федерации от 06.10.2011 № 373 (редакция от 31.12.2015 года);
«Об основных гарантиях прав ребенка в Российской Федерации» - Закон Российской Федерации, Принят Государственной Думой 3 июля 1998 года и одобрен Советом Федерации 9 июля 1998 года (с изменениями и дополнениями от 27.12.2018г.);
6. Гражданский кодекс РФ.
7. Концепция духовно-нравственного развития и воспитания личности гражданина России.
8. Национальная образовательная инициатива «Наша новая школа» (Утверждена Президентом Российской Федерации Д. Медведевым 04 февраля 2010 года, Пр-271).
9. «О мерах по реализации государственной политики в области образования и науки» - Указ Президента Российской Федерации от 7 мая 2012 года № 599.
10. «Об объявлении в Российской Федерации Десятилетия детства» - Указ Президента Российской Федерации от 29 мая 2017 года № 240.
11. Приказ Министерства образования и науки РФ № 945 от 01.03.2004 года и рекомендации по распределению рабочего времени педагога-психолога в общеобразовательной школе.
12. Приказ Минобрнауки России от 22.10.99 № 636 «О службе практической психологии в системе Министерства образования РФ».
13. Постановление Министерства труда и социального развития РФ от 27.09.1996 года № 1 «Об утверждении положения о профессиональной ориентации и психологической поддержке населения РФ».
14. Постановление Главного государственного санитарного врача Российской Федерации от 29 декабря 2010 г. № 189 «Об утверждении СанПиН 2.4.2.2821-10 «Санитарно-эпидемиологические требования к условиям и организации обучения в общеобразовательных учреждениях».
15. Письмо Минобрнауки России от 26.01.2000 № 22-06-86 «О мерах по профилактике суицида среди детей и подростков».
16. «Положение о психолого-медико-педагогической комиссии» - Приказ Министерства образования и науки Российской Федерации от 20 сентября 2013 г. № 1082 г.
17. «Об утверждении Порядка организации и осуществления образовательной деятельности по основным общеобразовательным программам - образовательным программам начального общего, основного общего и среднего общего образования» - Приказ Министерства образования и науки РФ от 30 августа 2013 г. № 1015 (с изменениями и дополнениями от 10.06.2019г.);
18. Министерство общего и профессионального образования Свердловской области Приказ 25.06.2015 № 283-Д Об утверждении порядка организации психолого-педагогической, медицинской и социальной помощи обучающимся, испытывающим трудности в освоении основных общеобразовательных программ, развитии и социальной адаптации, в организациях, осуществляющих образовательную деятельность, расположенных на территории Свердловской области.
19. Основная образовательная программа НОО и ООО МБОУ СОШ № 4 (ФГОС).

20. Учебный план МБОУ СОШ № 4.
21. Устав МБОУ СОШ № 4.

2.1.2. Цель и задачи реализации программы психолого-педагогического сопровождения участников образовательного процесса в рамках внедрения ФГОС НОО и ФГОС ООО

Программа направлена на достижение следующей **цели**: обеспечение оптимальных психолого-педагогических условий для развития личности обучающихся и успешного освоения основной образовательной программы начального общего и основного общего образования в условиях введения и реализации ФГОС НОО и ФГОС ООО.

Для достижения цели решаются следующие **задачи**:

- создание системы психолого-педагогического сопровождения реализации ФГОС в образовательном процессе с учетом преемственности его содержания и форм, а также специфики возрастного психофизического развития обучающихся;
- разработка критериев и методов оценивания сформированности метапредметных и личностных результатов освоения основной образовательной программы;
- разработка системы повышения квалификации педагогов и просвещения родителей (законных представителей) в вопросах формирования метапредметных и личностных компетенций;
- использование в процессе психологического сопровождения современных технологий деятельностного типа (программы развивающие, профилактические и коррекционные);
- участие в проектировании индивидуально-ориентированных образовательных траекторий детей разных категорий (дети с ОВЗ, одаренные дети, дети группы риска, опекаемые дети);
- психолого-педагогическое сопровождение организации самостоятельной работы обучающихся (проектная и исследовательская деятельность, поддержка олимпиадного движения, дистанционное обучение).

Реализация цели психолого-педагогического сопровождения достигается основными **функциями**:

Информационно-просветительская функция сопровождения состоит в широком оповещении всех заинтересованных лиц о формах и методах сопровождения в соответствии с требованиями ФГОС.

Направляющая функция сопровождения обеспечивает согласование всех заинтересованных в сопровождении субъектов образовательного процесса с целью обеспечения координации их действий в интересах ребенка.

Диагностическая функция сопровождения представлена системной деятельностью педагога-психолога и учителей, где личность ребенка изучается с целью выстраивания индивидуальной образовательной траектории развития ребенка и формирования устойчивости мотивации познания с учетом развития универсальных учебных действий, оказания психолого-педагогической помощи детям, имеющим проблемы в психологическом развитии, обучении и их родителям (законным представителям).

Развивающая функция сопровождения задает основной вектор действиям всех участвующих в системе сопровождения специалистов, которые становятся службами развития личности ребенка.

Целевая аудитория программы: взрослые (педагоги, родители (законные представители) и обучающиеся 1-х-11-х классов МБОУ СОШ № 4.

2.2. Общая характеристика программы психолого-педагогического сопровождения участников образовательного процесса в рамках внедрения ФГОС НОО и ФГОС ООО

Разработка проблемы психологического сопровождения введения новых стандартов в системе общего образования отвечает новым социальным запросам, отражающим переход России от индустриального к постиндустриальному информационному обществу, основанному на знаниях и высоком инновационном потенциале. Целью образования становится общекультурное, личностное и познавательное развитие обучающихся, обеспечивающее такую ключевую компетенцию, как умение учиться.

Универсализация содержания общего образования в форме выделения неизменного фундаментального ядра общего образования включает совокупность наиболее существенных идей науки и культуры, а также концепцию развития универсальных учебных действий.

В связи с тем, что приоритетным направлением новых образовательных стандартов является реализация развивающего потенциала общего среднего образования, актуальной задачей становится обеспечение развития универсальных учебных действий как собственно психологической составляющей фундаментального ядра образования наряду с традиционным изложением предметного содержания конкретных дисциплин.

Изменение парадигмы педагогического образования и превращение его по существу в образование психолого-педагогическое, означает необходимость такого содержания, которое позволит осуществлять в процессе своей профессиональной деятельности обучение, ориентированное на развитие учащихся, учет их особенностей и всестороннее раскрытие их интеллектуального и личностного потенциала.

Важнейшей задачей современной системы образования является формирование универсальных учебных действий, обеспечивающих школьникам умение учиться, способность к саморазвитию и самосовершенствованию. Стандарт устанавливает требования к результатам освоения обучающимися основной образовательной программы основного общего образования:

- *личностным*, включающим готовность и способность обучающихся к саморазвитию и личностному самоопределению, сформированность их мотивации к обучению и целенаправленной познавательной деятельности, системы значимых социальных и межличностных отношений, ценностно-смысловых установок, отражающих личностные и гражданские позиции в деятельности, социальные компетенции, правосознание, способность ставить цели и строить жизненные планы, способность к осознанию российской идентичности в поликультурном социуме;

- *метапредметным*, включающим освоенные обучающимися межпредметные понятия и универсальные учебные действия (регулятивные, познавательные, коммуникативные), способность их использования в учебной, познавательной и социальной практике, самостоятельность планирования и осуществления учебной деятельности и организации учебного сотрудничества с педагогами и сверстниками, построение индивидуальной образовательной траектории;

- *предметным*, включающим освоенные обучающимися в ходе изучения учебного предмета умения, специфические для данной предметной области, виды деятельности по получению нового знания в рамках учебного предмета, его преобразованию и применению в учебных, учебно-проектных и социально-проектных ситуациях, формирование научного типа мышления, научных представлений о ключевых теориях, типах и видах отношений, владение научной терминологией, ключевыми понятиями, методами и приемами.

Личностные результаты освоения основной образовательной программы основного общего образования должны отражать:

- воспитание российской гражданской идентичности: патриотизма, уважения к Отечеству, прошлому и настоящему многонационального народа России; осознание своей этнической принадлежности, знание истории, языка, культуры своего народа, своего края, основ культурного наследия народов России и человечества; усвоение гуманистических, демократических и традиционных ценностей многонационального российского общества; воспитание чувства ответственности и долга перед Родиной;

- формирование ответственного отношения к учению, готовности и способности обучающихся к саморазвитию и самообразованию на основе мотивации к обучению и познанию, осознанному выбору и построению дальнейшей индивидуальной траектории образования на базе ориентировки в мире профессий и профессиональных предпочтений с учётом устойчивых познавательных интересов, а также на основе формирования уважительного отношения к труду, развития опыта участия в социально значимом труде;

- формирование целостного мировоззрения, соответствующего современному уровню развития науки и общественной практики, учитывающего социальное, культурное, языковое, духовное многообразие современного мира;

- формирование осознанного, уважительного и доброжелательного отношения к другому человеку, его мнению, мировоззрению, культуре, языку, вере, гражданской позиции, к истории, культуре, религии, традициям, языкам, ценностям народов России и народов мира; готовности и способности вести диалог с другими людьми и достигать в нём взаимопонимания;

- освоение социальных норм, правил поведения, ролей и форм социальной жизни в группах и сообществах, включая взрослые и социальные сообщества; участие в школьном самоуправлении и общественной жизни в пределах возрастных компетенций с учётом региональных, этнокультурных, социальных и экономических особенностей;

- развитие морального сознания и компетентности в решении моральных проблем на основе личного выбора, формирование нравственных чувств и нравственного поведения, осознанного и ответственного отношения к собственным поступкам;

- формирование коммуникативной компетентности в общении и сотрудничестве со сверстниками, детьми старшего и младшего возраста, взрослыми в процессе образовательной, общественно полезной, учебно-исследовательской, творческой и других видов деятельности;

- формирование ценности здорового и безопасного образа жизни; усвоение правил индивидуального и коллективного безопасного поведения в чрезвычайных ситуациях, угрожающих жизни и здоровью людей, правил поведения на транспорте и на дорогах;

- формирование основ экологической культуры, соответствующей современному уровню экологического мышления, развитие опыта экологически-ориентированной, рефлексивно-оценочной и практической деятельности в жизненных ситуациях;

- осознание значения семьи в жизни человека и общества, принятие ценности семейной жизни, уважительное и заботливое отношение к членам своей семьи;

- развитие эстетического сознания через освоение художественного наследия народов России и мира, творческой деятельности эстетического характера.

Метапредметные результаты освоения основной образовательной программы основного общего образования должны отражать:

- умение самостоятельно определять цели своего обучения, ставить и формулировать для себя новые задачи в учёбе и познавательной деятельности, развивать мотивы и интересы своей познавательной деятельности;

- умение самостоятельно планировать пути достижения целей, в том числе альтернативные, осознанно выбирать наиболее эффективные способы решения учебных и познавательных задач;

- умение соотносить свои действия с планируемыми результатами, осуществлять контроль своей деятельности в процессе достижения результата, определять способы действий в рамках предложенных условий и требований, корректировать свои действия в соответствии с изменяющейся ситуацией;
- умение оценивать правильность выполнения учебной задачи, собственные возможности её решения;
- владение основами самоконтроля, самооценки, принятия решений и осуществления осознанного выбора в учебной и познавательной деятельности;
- умение определять понятия, создавать обобщения, устанавливать аналогии, классифицировать, самостоятельно выбирать основания и критерии для классификации, устанавливать причинно-следственные связи, строить логическое рассуждение, умозаключение (индуктивное, дедуктивное и по аналогии) и делать выводы;
- умение создавать, применять и преобразовывать знаки и символы, модели и схемы для решения учебных и познавательных задач;
- смысловое чтение;
- умение организовывать учебное сотрудничество и совместную деятельность с учителем и сверстниками; работать индивидуально и в группе: находить общее решение и разрешать конфликты на основе согласования позиций и учёта интересов; формулировать, аргументировать и отстаивать своё мнение;
- умение осознанно использовать речевые средства в соответствии с задачей коммуникации для выражения своих чувств, мыслей и потребностей; планирования и регуляции своей деятельности; владение устной и письменной речью, монологической контекстной речью;
- формирование и развитие компетентности в области использования информационно-коммуникационных технологий (далее ИКТ – компетенции);
- формирование и развитие экологического мышления, умение применять его в познавательной, коммуникативной, социальной практике и профессиональной ориентации.

Все это достигается путем сознательного, активного присвоения учащимися социального опыта. При этом знания, умения и навыки (ЗУН) рассматриваются как производные от соответствующих видов целенаправленных действий, т. е. они формируются, применяются и сохраняются в тесной связи с активными действиями самих учащихся. Качество усвоения знаний определяется многообразием и характером видов универсальных действий.

Таким образом, мы видим, что новые образовательные результаты психологичны и требуют от команды школы не только владение способами организации процесса усвоения ребенком предметных (ЗУН), но и способами формирования универсальных учебных действий и личностных результатов. Именно поэтому так важно включение педагога-психолога в процесс проектирования и реализации мероприятий, связанных с переходом на новые стандарты.

Важное место в образовательном процессе занимают психическое здоровье обучающихся, индивидуализация образовательных маршрутов, создание психологически безопасной и комфортной образовательной среды. Введение нового стандарта общего образования существенно изменяет всю образовательную ситуацию в школе, определяя точное место формам и видам приложения психологических знаний в содержании и организации образовательной среды школы, что делает обязательной, конкретной и измеримой деятельность педагога-психолога как полноценного участника образовательного процесса.

Работа педагога-психолога, таким образом, становится необходимым элементом системы управления образовательным процессом школы, поскольку результаты его деятельности предполагают оценку качества обучения в школе по ряду обязательных критериев. Введение указанных критериев определяет весь процесс модернизации психолого-педагогической подготовки участников образовательного процесса.

Среди критериев успешности психолого-педагогического сопровождения указываются:

1. успешность деятельности обучающегося;
2. осуществление деятельности без значимых нарушений физического и психического здоровья;
3. удовлетворенность своей деятельностью, своим положением;
4. связывание своих личных планов и интересов с этой деятельностью в перспективе.

Чтобы реализовать требования, которые заложены в стандартах образования необходимо также осуществлять компетентностный подход к обучению и воспитанию, который выдвигает на первое место не информированность ученика (учителя, родителя (законного представителя), а способность организовывать свою работу. Смысл такого подхода в том, что ученик должен осознавать постановку самой задачи, оценивать новый опыт, контролировать эффективность собственных действий. Психологический механизм формирования компетентности существенно отличается от механизма формирования понятийного «академического» знания. Подразумевается, что ученик сам формирует понятия, необходимые для решения задачи. При таком подходе учебная деятельность периодически приобретает исследовательский или практико-преобразовательный характер.

Психологическое сопровождение внедрения ФГОС обладает мощным потенциалом, является одним из средств повышения интереса к инновационной деятельности. Способствует анализу школьной среды с точки зрения тех возможностей, которые она предоставляет для обучения и развития школьника, и тех требований, которые она предъявляет к его психологическим возможностям и уровню развития; определению психологических критериев эффективного обучения и развития школьников, разработке и внедрению определенных мероприятий, форм и методов работы, которые рассматриваются как условия успешного обучения и развития школьников.

2.3. Система определения уровня развития у обучающихся УУД на разных этапах обучения в начальной школе

2.3.1. Оценка уровня сформированности универсальных учебных действий в начальной школе

Концепция ФГОС предполагает оценку не только предметной компетентности, но и оценку сформированности у школьников универсальных учебных действий.

Универсальные учебные действия (УУД) - способность субъекта к саморазвитию и самосовершенствованию путем сознательного и активного присвоения нового социального опыта; совокупность действий обучающегося, обеспечивающих его культурную идентичность, социальную компетентность, толерантность, способность к самостоятельному усвоению новых знаний и умений, включая организацию этого процесса.

При определении уровня развития у ребенка УУД можно ориентироваться на следующие таблицы:

Личностные универсальные учебные действия на разных этапах обучения в начальной школе

Классы	Оценивать ситуации и поступки <i>(ценностные установки, нравственная ориентация)</i>	Объяснять смысл своих оценок, мотивов, целей <i>(личностная саморефлексия, способность к саморазвитию мотивация к познанию, учёбе)</i>	Самоопределяться в жизненных ценностях <i>(на словах)</i> и поступать в соответствии с ними, <i>отвечая за свои поступки</i> <i>(личностная позиция, российская и гражданская идентичность)</i>
1–2 классы – необходимый уровень	<p><i>Оценивать</i> простые ситуации и однозначные поступки как «хорошие» или «плохие» с позиции:</p> <ul style="list-style-type: none"> – общепринятых нравственных правил человеколюбия, уважения к труду, культуре и т.п.; – важности исполнения роли «хорошего ученика»; – важности бережного отношения к своему здоровью и здоровью всех живых существ; – важности различения «красивого» и «некрасивого». <p><i>Постепенно понимать</i>, что жизнь не похожа на «сказки» и невозможно разделить людей на «хороших» и «плохих»</p>	<p>ОСМЫСЛЕНИЕ <i>Объяснять</i>, почему конкретные однозначные поступки можно оценить как «хорошие» или «плохие» («неправильные», «опасные», «некрасивые») с позиции известных и общепринятых правил.</p> <p>САМОСОЗНАНИЕ <i>Объяснять</i> самому себе:</p> <ul style="list-style-type: none"> – какие собственные привычки мне нравятся и не нравятся (личные качества), – что я делаю с удовольствием, а что – нет (мотивы), – что у меня получается хорошо, а что нет (результаты) 	<p>САМООПРЕДЕЛЕНИЕ <i>Осознавать</i> себя ценной частью большого разнообразного мира (природы и общества). В том числе:</p> <p><i>объяснять</i>, что связывает меня:</p> <ul style="list-style-type: none"> – с моими близкими, друзьями, одноклассниками; – с земляками, народом, с твоей Родиной; – со всеми людьми, с природой. <p><i>Испытывать чувство гордости</i> за «своих» - близких и друзей.</p> <p>ПОСТУПКИ <i>Выбирать</i> поступок в однозначно оцениваемых ситуациях на основе:</p> <ul style="list-style-type: none"> – известных и простых общепринятых правил «доброго», «безопасного», «красивого», «правильного» поведения; – сопереживания в радостях и в бедах за «своих»: близких, друзей, одноклассников; – сопереживания чувствам других не похожих на тебя

			людей, отзывчивости к бедам всех живых существ. <i>Признавать</i> свои плохие поступки
<p>3–4 класс – необходимый уровень</p> <p>(для 1–2 классов – это повышенный уровень)</p>	<p><i>Оценивать</i> простые ситуации и однозначные поступки как «хорошие» или «плохие» с позиции:</p> <ul style="list-style-type: none"> – общечеловеческих ценностей (в т.ч. справедливости, свободы, демократии); – российских гражданских ценностей (важных для всех граждан России); – важности учёбы и познания нового; – важности бережного отношения к здоровью человека и к природе); – потребности в «прекрасном» и отрицания «безобразного». <p><i>Отделять</i> оценку поступка от оценки самого человека (плохими и хорошими бывают поступки, а не люди).</p> <p><i>Отмечать</i> поступки и ситуации, которые нельзя однозначно оценить как хорошие или плохие</p>	<p>ОСМЫСЛЕНИЕ <i>Объяснять</i>, почему конкретные однозначные поступки можно оценить как «хорошие» или «плохие» («неправильные», «опасные», «некрасивые»), с позиции общечеловеческих и российских гражданских ценностей.</p> <p>САМОСОЗНАНИЕ <i>Объяснять</i> самому себе:</p> <ul style="list-style-type: none"> – что во мне хорошо, а что плохо (личные качества, черты характера), – что я хочу (цели, мотивы), – что я могу (результаты) 	<p>САМООПРЕДЕЛЕНИЕ: <i>Осознавать</i> себя гражданином России, в том числе: <i>объяснять</i>, что связывает меня с историей, культурой, судьбой твоего народа и всей России, <i>испытывать чувство гордости</i> за свой народ, свою Родину, <i>сопереживать</i> им в радостях и бедах и <i>проявлять</i> эти чувства в добрых поступках. <i>Осознавать</i> себя ценной частью многоликого мира, в том числе <i>уважать</i> иное мнение, историю и культуру других народов и стран, <i>не допускать</i> их оскорбления, высмеивания. <i>Формулировать</i> самому простые правила поведения, общие для всех людей, всех граждан России (основы общечеловеческих и российских ценностей).</p> <p>ПОСТУПКИ <i>Выбирать</i> поступок в однозначно оцениваемых ситуациях на основе правил и идей (ценностей) важных для:</p> <ul style="list-style-type: none"> – всех людей, – своих земляков, своего народа, своей Родины, в том числе ради «своих», но вопреки собственным

			<p>интересам; – уважения разными людьми друг друга, их доброго соседства. <i>Признавать</i> свои плохие поступки и отвечать за них (принимать наказание)</p>
<p>Повышенный уровень 3–4 класса (для 5–6 классов – это необходимый уровень)</p>	<p><i>Оценивать</i>, в том числе неоднозначные, поступки как «хорошие» или «плохие», разрешая моральные противоречия на основе: – общечеловеческих ценностей и российских ценностей; – важности образования, здорового образа жизни, красоты природы и творчества. <i>Прогнозировать оценки</i> одних и тех же ситуаций с позиций разных людей, отличающихся национальностью, мировоззрением, положением в обществе и т.п. <i>Учиться замечать и признавать</i> расхождения своих поступков со своими заявленными позициями, взглядами, мнениями</p>	<p>ОСМЫСЛЕНИЕ <i>Объяснять</i> положительные и отрицательные оценки, в том числе неоднозначных поступков, с позиции общечеловеческих и российских гражданских ценностей. <i>Объяснять</i> отличия в оценках одной и той же ситуации, поступка разными людьми (в т.ч. собой), как представителями разных мировоззрений, разных групп общества. САМООСОЗНАНИЕ <i>Объяснять</i> самому себе: – свои некоторые черты характера; – свои отдельные ближайшие цели саморазвития; – свои наиболее заметные достижения.</p>	<p>САМООПРЕДЕЛЕНИЕ <i>Осознавать</i> себя гражданином России и ценной частью многоликого изменяющегося мира, в том числе: <i>отстаивать</i> (в пределах своих возможностей) гуманные, равноправные, гражданские демократические порядки и препятствовать их нарушению; <i>искать</i> свою позицию (7–9 кл. – постепенно осуществлять свой гражд. и культ. выбор) в многообразии общественных и мировоззренческих позиций, эстетических и культурных предпочтений; <i>стремиться</i> к взаимопониманию с представителями иных культур, мировоззрений, народов и стран, на основе взаимно-го интереса и уважения; <i>осуществлять</i> добрые дела, полезные др. людям, своей стране, в т.ч. отказываться ради них от каких-то своих желаний. <i>Вырабатывать в</i> противоречивых конфликтных ситуациях правила поведения, способствующие</p>

			<p>ненасильственному и равноправному преодолению конфликта.</p> <p>ПОСТУПКИ</p> <p><i>Определять</i> свой поступок, в т.ч. в неоднозначно оцениваемых ситуациях, на основе:</p> <ul style="list-style-type: none"> – культуры, народа, мировоззрения, к кот. ощущаешь свою причастность – базовых российских гражд. ценностей, – общечеловеческих, гуманистических ценностей, в т.ч. ценности мирных добрососедских взаимоотношений людей разных культур, позиций, мировоззрений <p><i>Признавать</i> свои плохие поступки и добровольно отвечать за них (принимать наказание и самонаказание)</p>
--	--	--	--

Регулятивные универсальные учебные действия на разных этапах обучения в начальной школе

Классы	Определять и формулировать цель деятельности Составлять план действий по решению проблемы (задачи)	Осуществлять действия по реализации плана	Соотносить результат своей деятельности с целью и оценивать его
1 класс – необходимый уровень	Учиться определять цель деятельности на уроке с помощью учителя. Проговаривать последовательность	Учиться работать по предложенному плану	Учиться совместно давать эмоциональную оценку деятельности класса на уроке. Учиться отличать верно

	действий на уроке. Учиться высказывать своё предположение (версию)		выполненное задание от неверного
2 класс – необходимый уровень (для 1 класса – повышенный уровень)	Определять цель учебной деятельности с помощью учителя и самостоятельно. Учиться совместно с учителем обнаруживать и формулировать учебную проблему совместно с учителем. Учиться планировать учебную деятельность на уроке. Высказывать свою версию, пытаться предлагать способ её проверки	Работая по предложенному плану, использовать необходимые средства (учебник, простейшие приборы и инструменты)	Определять успешность выполнения своего задания в диалоге с учителем
3–4 классы - необходимый уровень (для 2 класса – это повышенный уровень)	Определять цель учебной деятельности с помощью учителя и самостоятельно, искать средства её осуществления. Самостоятельно формулировать цели урока после предварительного обсуждения. Учиться обнаруживать и формулировать учебную проблему совместно с учителем. Составлять план выполнения задач, решения проблем творческого и поискового характера совместно с учителем	Работая по плану, сверять свои действия с целью и, при необходимости, исправлять ошибки с помощью учителя	В диалоге с учителем учиться выработать критерии оценки и определять степень успешности выполнения своей работы и работы всех, исходя из имеющихся критериев. Понимать причины своего неуспеха и находить способы выхода из этой ситуации
Повышенный уровень 3-4 класса (для 5–6 класса – это необходимый уровень)	Учиться обнаруживать и формулировать учебную проблему совместно с учителем, выбирать тему проекта с помощью учителя. Составлять план выполнения проекта совместно с учителем	Работая по составленному плану, использовать наряду с основными и дополнительные средства (справочная литература, сложные приборы, средства ИКТ)	В диалоге с учителем совершенствовать критерии оценки и пользоваться ими в ходе оценки и самооценки. В ходе представления проекта учиться давать оценку его результатам

Познавательные универсальные учебные действия на разных этапах обучения в начальной школе

Классы	<p align="center">Извлекать информацию Ориентироваться в своей системе знаний и осознавать необходимость нового знания. Делать предварительный отбор источников информации для поиска нового знания. Добывать новые знания (информацию) из различных источников и разными способами</p>	<p align="center">Перерабатывать информацию для получения необходимого результата, в том числе и для создания нового продукта</p>	<p align="center">Преобразовывать информацию из одной формы в другую и выбирать наиболее удобную для себя форму</p>
<p>1 класс – необходимый уровень</p>	Отличать новое от уже известного с помощью учителя. Ориентироваться в учебнике (на развороте, в оглавлении, в словаре). Находить ответы на вопросы, используя учебник, свой жизненный опыт и информацию, полученную на уроке	Делать выводы в результате совместной работы всего класса. Сравнить и группировать предметы. Находить закономерности в расположении фигур по значению одного признака. Называть последовательность простых знакомых действий, находить пропущенное действие в знакомой последовательности	Подробно пересказывать небольшие тексты, называть их тему
<p>2 класс – необходимый уровень (для 1 класса – это повышенный уровень)</p>	Понимать, что нужна дополнительная информация (знания) для решения учебной задачи в один шаг. Понимать, в каких источниках можно найти необходимую информацию для решения учебной задачи. Находить необходимую информацию как в учебнике, так и в предложенных учителем словарях и энциклопедиях	Сравнить и группировать предметы по нескольким основаниям. Находить закономерности в расположении фигур по значению двух и более признаков. Приводить примеры последовательности действий в быту, в сказках. Отличать высказывания от других предложений, приводить примеры высказываний, определять истинные и ложные высказывания. Наблюдать и делать самостоятельные выводы	Составлять простой план небольшого текста-повествования
<p>3-4 классы –</p>	Самостоятельно предполагать,	Сравнить и группировать факты и	Представлять

<p>необходимый уровень</p> <p>(для 2 класса – это повышенный уровень)</p>	<p>какая информация нужна для решения учебной задачи в один шаг.</p> <p>Отбирать необходимые для решения учебной задачи источники информации среди предложенных учителем словарей, энциклопедий, справочников.</p> <p>Извлекать информацию, представленную в разных формах (текст, таблица, схема, иллюстрация и др.)</p>	<p>явления.</p> <p>Относить объекты к известным понятиям.</p> <p>Определять составные части объектов, а также состав этих составных частей.</p> <p>Определять причины явлений, событий.</p> <p>Делать выводы на основе обобщения знаний.</p> <p>Решать задачи по аналогии. Строить аналогичные закономерности.</p> <p>Создавать модели с выделением существенных характеристик объекта и представлением их в пространственно-графической или знаково-символической форме</p>	<p>информацию в виде текста, таблицы, схемы, в том числе с помощью ИКТ</p>
<p>Повышенный уровень 3–4 класса</p> <p>(для 5–6 класса – это необходимый уровень)</p>	<p>Самостоятельно предполагать, какая информация нужна для решения предметной учебной задачи, состоящей из нескольких шагов.</p> <p>Самостоятельно отбирать для решения предметных учебных задач необходимые словари, энциклопедии, справочники, электронные диски.</p> <p>Сопоставлять и отбирать информацию, полученную из различных источников (словари, энциклопедии, справочники, электронные диски, сеть Интернет)</p>	<p>Анализировать, сравнивать, классифицировать и обобщать факты и явления. Выявлять причины и следствия простых явлений.</p> <p>Записывать выводы в виде правил «если ..., то ...»; по заданной ситуации составлять короткие цепочки правил «если ..., то ...».</p> <p>Преобразовывать модели с целью выявления общих законов, определяющих данную предметную область.</p> <p>Использовать полученную информацию в проектной деятельности под руководством учителя-консультанта</p>	<p>Представлять информацию в виде таблиц, схем, опорного конспекта, в том числе с помощью ИКТ.</p> <p>Составлять сложный план текста.</p> <p>Уметь передавать содержание в сжатом, выборочном или развёрнутом виде</p>

Коммуникативные универсальные учебные действия на разных этапах обучения в начальной школе

Классы	Доносить свою позицию до других, владея приёмами монологической и диалогической речи	Понимать другие позиции (взгляды, интересы)	Договариваться с людьми, согласуя с ними свои интересы и взгляды, для того чтобы сделать что-то сообща
1-2 классы – необходимый уровень	Оформлять свою мысль в устной и письменной речи (на уровне одного предложения или небольшого текста). Учить наизусть стихотворение, прозаический фрагмент. Вступать в беседу на уроке и в жизни	Слушать и понимать речь других. Выразительно читать и пересказывать текст. Вступать в беседу на уроке и в жизни	Совместно договариваться о правилах общения и поведения в школе и следовать им. Учиться выполнять различные роли в группе (лидера, исполнителя, критика)
3-4 классы – необходимый уровень (для 1-2 класса – это повышенный уровень)	Оформлять свои мысли в устной и письменной речи с учетом своих учебных и жизненных речевых ситуаций, в том числе с помощью ИКТ. Высказывать свою точку зрения и пытаться её обосновать, приводя аргументы	Слушать других, пытаться принимать другую точку зрения, быть готовым изменить свою точку зрения. Читать вслух и про себя тексты учебников и при этом: – вести «диалог с автором» (прогнозировать будущее чтение; ставить вопросы к тексту и искать ответы; проверять себя); – отделять новое от известного; – выделять главное; – составлять план	Выполняя различные роли в группе, сотрудничать в совместном решении проблемы (задачи). Учиться уважительно относиться к позиции другого, пытаться договариваться
Повышенный уровень 3-4 класса (для 5-6 класса – это необходимый уровень)	При необходимости отстаивать свою точку зрения, аргументируя ее. Учиться подтверждать аргументы фактами. Учиться критично относиться к своему мнению	Понимать точку зрения другого (в том числе автора). Для этого владеть правильным типом читательской деятельности; самостоятельно использовать приемы изучающего чтения на различных текстах, а также приемы слушания	Уметь взглянуть на ситуацию с иной позиции и договариваться с людьми иных позиций. Организовывать учебное взаимодействие в группе (распределять роли, договариваться друг с другом и т.д.). Предвидеть (прогнозировать) последствия коллективных решений

Оценка уровня сформированности УУД складывается из педагогической диагностики и наблюдения (в том числе структурированного – для определения уровня сформированности коммуникативных и личностных УУД), проводимых учителем, и психологической диагностики, проводимой педагогом-психологом.

2.3.2. Оценка уровня сформированности универсальных учебных действий в средней школе

Программа составлена на основе методического пособия Серякина А.В. «Примерная программа психолого-педагогического сопровождения образовательных учреждений при переходе на ФГОС ООО». Программа рекомендована для осуществления психолого - педагогического сопровождения учебного процесса в условиях реализации ФГОС в среднем звене.

Модель психолого-педагогического сопровождения ФГОС ООО

Психолого-педагогическое сопровождение с учетом современных требований является не просто суммой разнообразных методов коррекционно-развивающей работы с детьми, но выступает как комплексная технология, особая культура поддержки и помощи ребенку в решении задач развития, обучения, воспитания, социализации.

Принципы модели психолого-педагогического сопровождения:

научность
системность
комплексность
превентивность
открытость
технологичность

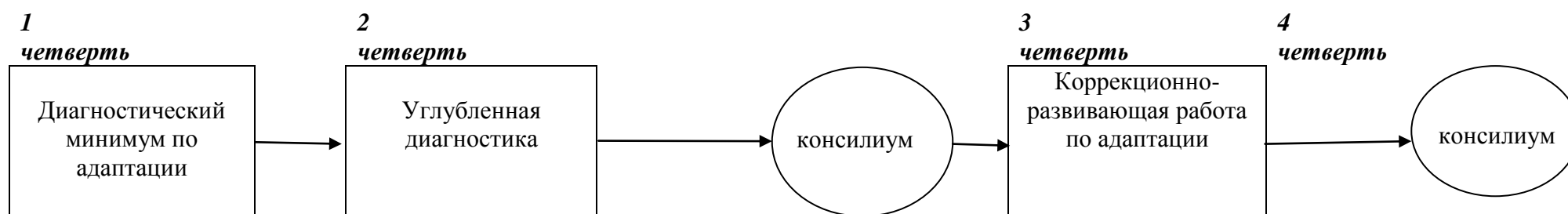
I этап (5 класс)

Переход учащегося на новую ступень образования

Психолого-педагогическое сопровождение обучающихся 5-х классов направлено на создание условий для успешного обучения обучающихся в среднем звене школы. Особое значение придается созданию условий для успешной социально-психологической адаптации к новой социальной ситуации. По своим задачам этот этап обеспечивается психологическими программами и формами работы с детьми. Главное – создание в рамках образовательной среды психологических условий успешной адаптации.

Проводится фронтальная и индивидуальная диагностика. Ее результаты заносятся в «Индивидуальные карты учащихся» и «Итоговые бланки аналитических отчетов» (см. Приложение 4), заполняется сводная ведомость сформированности УУД обучающихся на начало учебного года (приложение 5) и на конец учебного года (приложение 6), адаптационная карта наблюдений (приложение 7). Таким образом,

создается банк данных об интеллектуальном и личностном развитии, о формировании УУД учащихся. Индивидуальная диагностика проводится по запросу педагогов или родителей (законных представителей) обучающихся. Комплекс методик обследования адаптационного периода включает в себя наиболее показательные для адаптации процессы: мотивация учения, самочувствие, тревожность.



В рамках данного этапа (с сентября по май) предполагается:

1. Проведение психолого-педагогической диагностики, направленной на изучение уровня психологической адаптации обучающихся к учебному процессу.

2. Проведение консультационной и просветительской работы с родителями (законными представителями) пятиклассников, направленной на ознакомление взрослых с основными задачами и трудностями адаптационного периода.

3. Проведение групповых и индивидуальных консультаций с педагогами по выявлению возможных сложностей в формировании УУД и реализации ФГОС. Данное направление позволяет направить работу педагогов на построение учебного процесса в соответствии с индивидуальными особенностями и возможностями школьников.

4. Коррекционно-развивающая работа проводится с обучающимися, испытывающими временные трудности адаптационного периода. Занятия проводятся как в индивидуальной, так и в групповой форме. Их задача – настроить обучающихся на предъявляемую основной школой систему требований, снять чрезмерное психическое напряжение, сформировать у обучающихся коммуникативные навыки, необходимые для установления межличностных отношений, общения и сотрудничества, оказать помощь обучающимся в усвоении школьных правил.

5. Аналитическая работа, направленная на осмысление итогов деятельности по психолого-педагогическому сопровождению ФГОС ООО, планирование работы на следующий год.

II этап (6-8 классы)

Работа по сопровождению 6-8 классов определяется запросом со стороны родителей (законных представителей) обучающихся и администрации образовательного учреждения.

2. формирование ответственного отношения к учению, готовности и способности обучающихся к саморазвитию и самообразованию на основе мотивации к обучению и познанию, осознанному выбору и построению дальнейшей индивидуальной траектории образования на базе ориентировки в мире профессий и профессиональных предпочтений, с учетом устойчивых познавательных интересов, а также на основе формирования уважительного отношения к труду, развития опыта участия в социально значимом труде;
3. формирование целостного мировоззрения, соответствующего современному уровню развития науки и общественной практики, учитывающего социальное, культурное, языковое, духовное многообразие современного мира;
4. формирование осознанного, уважительного и доброжелательного отношения к другому человеку, его мнению, мировоззрению, культуре, языку, вере, гражданской позиции, к истории, культуре, религии, традициям, языкам, ценностям народов России и народов мира; готовности и способности вести диалог с другими людьми и достигать в нем взаимопонимания;
5. освоение социальных норм, правил поведения, ролей и форм социальной жизни в группах и сообществах, включая взрослые и социальные сообщества; участие в школьном самоуправлении и общественной жизни в пределах возрастных компетенций с учетом региональных, этнокультурных, социальных и экономических особенностей;
6. развитие морального сознания и компетентности в решении моральных проблем на основе личного выбора, формирование нравственных чувств и нравственного поведения, осознанного и ответственного отношения к собственным поступкам;
7. формирование коммуникативной компетентности в общении и сотрудничестве со сверстниками, детьми старшего и младшего возраста, взрослыми в процессе образовательной, общественно полезной, учебно-исследовательской, творческой и других видов деятельности;
8. формирование ценности здорового и безопасного образа жизни; усвоение правил индивидуального и коллективного безопасного поведения в чрезвычайных ситуациях, угрожающих жизни и здоровью людей, правил поведения на транспорте и на дорогах;
9. формирование основ экологической культуры соответствующей современному уровню экологического мышления, развитие опыта экологически ориентированной рефлексивно-оценочной и практической деятельности в жизненных ситуациях;
10. осознание значения семьи в жизни человека и общества, принятие ценности семейной жизни, уважительное и заботливое отношение к членам своей семьи;
11. развитие эстетического сознания через освоение художественного наследия народов России и мира, творческой деятельности эстетического характера.

Регулятивные универсальные учебные действия на разных этапах обучения в средней школе

1. умение самостоятельно определять цели своего обучения, ставить и формулировать для себя новые задачи в учебе и познавательной деятельности, развивать мотивы и интересы своей познавательной деятельности;
2. умение самостоятельно планировать пути достижения целей, в том числе альтернативные, осознанно выбирать наиболее эффективные способы решения учебных и познавательных задач;
3. умение соотносить свои действия с планируемыми результатами, осуществлять контроль своей деятельности в процессе достижения результата, определять способы действий в рамках предложенных условий и требований, корректировать свои действия в соответствии с изменяющейся ситуацией;
4. умение оценивать правильность выполнения учебной задачи, собственные возможности ее решения;

5. владение основами самоконтроля, самооценки, принятия решений и осуществления осознанного выбора в учебной и познавательной деятельности.

Познавательные УУД универсальные учебные действия на разных этапах обучения в средней школе

1. умение определять понятия, создавать обобщения, устанавливать аналогии, классифицировать, самостоятельно выбирать основания и критерии для классификации, устанавливать причинно-следственные связи, строить логическое рассуждение, умозаключение (индуктивное, дедуктивное и по аналогии) и делать выводы;
2. умение создавать, применять и преобразовывать знаки и символы, модели и схемы для решения учебных и познавательных задач;
3. смысловое чтение.

Коммуникативные универсальные учебные действия на разных этапах обучения в средней школе

1. умение организовывать учебное сотрудничество и совместную деятельность с учителем и сверстниками; работать индивидуально и в группе: находить общее решение и разрешать конфликты на основе согласования позиций и учета интересов; формулировать, аргументировать и отстаивать свое мнение;
2. умение осознанно использовать речевые средства в соответствии с задачей коммуникации для выражения своих чувств, мыслей и потребностей; планирования и регуляции своей деятельности; владение устной и письменной речью, монологической контекстной речью;
3. формирование и развитие компетентности в области использования информационно-коммуникационных технологий (далее ИКТ- компетенции);
4. формирование и развитие экологического мышления, умение применять его в познавательной, коммуникативной, социальной практике и профессиональной ориентации.

3. Содержательный раздел

3.1. Основные направления и содержание программы психолого-педагогического сопровождения обучающихся в рамках введения ФГОС НОО и ФГОС ООО

Введение нового стандарта общего образования существенно изменяет образовательную ситуацию в школе. Определяя точное место формам и видам приложения психологических знаний в содержании и организации образовательной среды школы, что делает обязательной, конкретной и измеримой деятельность педагога – психолога как полноценного участника образовательного процесса.

С введением ФГОС нового поколения приоритетом в работе педагога-психолога становится психолого-педагогическое сопровождение реализации основной образовательной программы. Таким образом, ключевыми задачами в деятельности педагога-психолога становятся:

1. Обеспечение формирования и развития УУД;

2. Создание системы диагностики метапредметных и личностных результатов освоения предметов;
3. Обеспечение преемственности содержания и форм организации образовательного процесса начальной и основной ступени обучения.
4. Формирование и развитие психолого-педагогической компетентности педагогических и административных работников, родительской общественности.

Психолого-педагогическое сопровождение реализации основной образовательной программы обуславливает содержание деятельности педагога-психолога исходя из следующих аспектов:

- общего перечня психолого-педагогических условий реализации основной образовательной программы;
- содержания основной образовательной программы, разработанной образовательным учреждением;
- планируемых результатов освоения основной образовательной программы.

В примерной основной образовательной программе образовательного учреждения, разработанной в соответствии со стандартами второго поколения, закреплена следующая модель психолого-педагогического сопровождения участников образовательного процесса:

Уровни психолого-педагогического сопровождения

Индивидуальное	Групповое	На уровне класса	На уровне ОО
----------------	-----------	------------------	--------------

Основные направления психолого-педагогического сопровождения

Сохранение и укрепление психологического здоровья	Мониторинг возможностей и способностей обучающихся	Обеспечение осознанного и ответственного выбора дальнейшей профессиональной
Формирование ценности здоровья и безопасного образа жизни	Выявление и поддержка детей с особыми образовательными потребностями	Формирование коммуникативных навыков в разновозрастной среде и среде сверстников
Дифференциация и индивидуализация обучения	Выявление и поддержка одарённых детей	Поддержка детских объединений и ученического самоуправления

Деятельность педагога-психолога в аспекте ФГОС организована по следующим направлениям:

1. *Диагностика учащихся* на предмет формирования УУД (в классах, обучающихся по новым ФГОС). С целью обеспечения объективности и валидности в проведении диагностики (*Приложение 1*).

2. *Участие в оценке достижений планируемых метапредметных и личностных результатов.*

Психолог оказывает консультативную помощь педагогам при оценке достижений планируемых метапредметных и личностных результатов, ведь зачастую у педагогов возникают сложности не только в проведении диагностической процедуры, но и в интерпретации полученных результатов.

3. *Участие в реализации программы формирования УУД с учетом психологических и возрастных закономерностей.*

Концепция образования дополняет традиционное содержание и обеспечивает преемственность образовательного процесса (дошкольное образование, начальная школа, средняя школа и послешкольное образование. Программа психологического сопровождения, при введении программы развития универсальных учебных действий, обеспечивает сформированность универсальных учебных действий на каждом возрастном этапе.

Универсальные учебные действия (УУД) - способность субъекта к саморазвитию и самосовершенствованию путем сознательного и активного присвоения нового социального опыта; совокупность действий обучающегося, обеспечивающих его культурную идентичность, социальную компетентность, толерантность, способность к самостоятельному усвоению новых знаний и умений, включая организацию этого процесса.

Универсальные учебные действия (УУД) делятся на четыре основные группы:

Коммуникативные УУД - обеспечивают социальную компетентность и сознательную ориентацию обучающихся на позиции других людей (прежде всего, партнера по общению или деятельности), умение слушать и вступать в диалог, участвовать в коллективном обсуждении проблем, интегрироваться в группу сверстников и строить продуктивное взаимодействие и сотрудничество со сверстниками и взрослыми.

Личностные действия УУД - обеспечивают ценностно-смысловую ориентацию обучающихся (умение соотносить поступки и события с принятыми этическими принципами, знание моральных норм и умение выделить нравственный аспект поведения) и ориентацию в социальных ролях и межличностных отношениях. Применительно к учебной деятельности следует выделить два вида действий: 1) действие смыслообразования; 2) действие нравственно-этического оценивания усваиваемого содержания.

Регулятивные действия УУД - обеспечивают организацию учащимся своей учебной деятельности.

К ним относятся:

- целеполагание;
- планирование;
- прогнозирование;
- контроль в форме сличения способа действия и его результата;
- коррекция;
- оценка.
- волевая саморегуляция.

Познавательные УУД - включают общеучебные, логические действия, а также действия постановки и решения проблем.

Основой разработки критериев и методов оценки сформированности универсальных учебных действий является диагностическая система психологического сопровождения.

Задачи психологического сопровождения формирования универсальных учебных действий у обучающихся.

- выявление возрастных особенностей для формирования универсальных учебных действий применительно к среднему образованию;
- выделение условий и факторов развития универсальных учебных действий в образовательном процессе и составление психолого-педагогических рекомендаций по их развитию;
- подбор методов и средств оценки сформированности универсальных учебных действий.

Направления работы психологического сопровождения универсальных учебных действий.

- Консультирование учителей по вопросам совершенствования учебно - воспитательного процесса (сопровождение индивидуальных образовательных траекторий, оказание помощи педагогам в планировании урока с учетом требований ФГОС ООО).
- Диагностика с точки зрения требуемых компетенций обучающихся по завершении определенного этапа обучения.
- Просвещение — преодоление ложных и надуманных психологических знаний, которые бытуют как среди учителей, так и родителей (законных представителей).
- Экспертная оценка образовательных и учебных программ, проектов, пособий, профессиональной деятельности специалистов.
- Развитие и коррекция.

Ожидаемый результат психологического сопровождения универсальных учебных действий.

- в сфере личностных универсальных учебных действий у выпускников среднего звена будут сформированы внутренняя позиция обучающегося, адекватная мотивация учебной деятельности, включая учебные и познавательные мотивы, ориентация на моральные нормы и их выполнение.
- в сфере регулятивных универсальных учебных действий выпускники овладеют всеми типами учебных действий, направленных на организацию своей работы в образовательном учреждении и вне его, включая способность принимать и сохранять учебную цель и задачу, планировать её реализацию (в том числе во внутреннем плане), контролировать и оценивать свои действия, вносить соответствующие коррективы в их выполнение.
- в сфере познавательных универсальных учебных действий выпускники научатся воспринимать и анализировать сообщения и важнейшие их компоненты — тексты, использовать знаково-символические средства, в том числе овладеют действием моделирования, а также широким спектром логических действий и операций, включая общие приёмы решения задач.
- в сфере коммуникативных универсальных учебных действий выпускники приобретут умения учитывать позицию собеседника (партнёра), организовывать и осуществлять сотрудничество и кооперацию с учителем и сверстниками, адекватно воспринимать и передавать информацию, отображать предметное содержание и условия деятельности в сообщениях, важнейшими компонентами которых являются тексты.

4. *Разработка и реализация групповых развивающих занятий по формированию УУД у обучающихся.* Тренинговые занятия при работе с группой направлены на личностное развитие обучающихся, на развитие познавательных, регулятивных, коммуникативных действий.

5. *Выявление обучающихся с проблемами формирования УУД*, разработка и реализация индивидуальных программ коррекционного воздействия, предоставление рекомендаций педагогам и родителям (законным представителям) ребенка, испытывающего трудности в обучении.

6. *Профилактика профессионального выгорания педагогов*. Психологическая поддержка педагогов в ситуации, связанной с коренными изменениями в организации воспитательно-образовательного процесса. Проведение групповых и индивидуальных консультаций. Организация тренингов развития профессиональных и личностных компетенций учителя.

Очевидно, что с введением нового ФГОС возрастает психологическое напряжение педагогов: в новых условиях педагог должен изменить свою ролевую позицию, постоянно совершенствовать свое педагогическое мастерство, осваивать СОТ, придерживаться принципов реализации системно-деятельностного подхода и т.д. Педагог-психолог в данном случае не только обеспечивает снижение риска профессионального и эмоционального выгорания педагогов, но и формирует положительную мотивацию к педагогическому труду.

7. *Психологический анализ уроков в аспекте системно-деятельностного подхода, включающий:*

- оценку соблюдения на уроке принципов психологической комфортности, психологического состояния обучающихся на протяжении всего урока и учебного процесса в целом;
- выявление проблемных зон в индивидуальном психологическом развитии обучающихся с последующим корректированием;
- исследование динамики качественных показателей работоспособности (активности, внимания, мотивации, утомляемости, отвлекаемости, тревожности и т.д.) для дальнейшей разработки психологических рекомендаций учителю.

Для реализации данной деятельности может быть сформулирована следующая *цель*: помощь в создании учителем психологически комфортных условий на уроках для успешного формирования деятельностных способностей обучающихся.

Для достижения цели педагогом-психологом могут быть поставлены *задачи*:

1. исследовать психологические аспекты влияния образовательной среды на формирование деятельностных характеристик и социально значимых качеств личности учащихся.
2. оптимизировать действенную структуру разноуровневой психологической поддержки обучающихся и учителя.
3. обеспечить психологическую поддержку обучающихся и учителя.
4. повысить уровень корпоративной системы деятельности «учитель – ученик».

Введение новых ФГОС существенно усиливает роль и значение психолого-педагогической службы школы, определяя доминирующую роль психологическим знаниям в содержании и организации образовательной среды школы, что делает обязательной, конкретной и измеримой деятельность педагога-психолога как полноценного участника образовательного процесса.

3.2. Психологическое сопровождение программы УУД

Психологическое сопровождение духовно-нравственного направления:

Цель: создание условий по сопровождению процесса духовно-нравственного развития и воспитания подростков в образовательном пространстве.

Задачи:

- отразить теоретические основы духовно-нравственного развития и воспитания школьников;

- показать особенности духовно-нравственного развития и воспитания детей на разных ступенях школьного обучения;
- разработать проекты, направленные на психологическое сопровождение процесса духовно-нравственного развития и воспитания детей и подростков в образовательном пространстве.

Направления работы:

1. Профилактика – предупреждение возникновения явлений дезадаптации обучающихся, разработка конкретных рекомендаций педагогическим работникам, родителям (законным представителям) по оказанию помощи в вопросах воспитания, обучения и развития с учетом возрастных и индивидуальных особенностей.

2. Диагностика индивидуальная и групповая - выявление наиболее важных особенностей деятельности, поведения и психического состояния школьников, которые должны быть учтены в процессе сопровождения.

3. Консультирование (индивидуальное и групповое) - оказание помощи и создание условий для развития личности, способности выбирать и действовать по собственному усмотрению, обучаться новому поведению.

4. Развивающая работа (индивидуальная и групповая) - формирование потребности в новом знании, возможности его приобретения и реализации в деятельности и общении.

5. Коррекционная работа (индивидуальная и групповая) – организация работы, прежде всего с обучающимися, имеющими проблемы в обучении, поведении и личностном развитии, выявленные в процессе диагностики.

6. Психологическое просвещение и образование - формирование потребности в психологических знаниях, желания использовать их в интересах собственного развития; создание условий для полноценного личностного развития и самоопределения обучающихся, воспитанников на каждом возрастном этапе, а также в своевременном предупреждении возможных нарушений в становлении личности и развитии интеллекта.

Экспертиза (образовательных и учебных программ, проектов, пособий, образовательной среды, профессиональной деятельности специалистов образовательного учреждения):

Ожидаемый результат:

1. ценностное отношение к Родине, своему народу, своему краю, отечественному культурно-историческому наследию, традициям, старшему поколению;

2. опыт социальной и межкультурной коммуникации;

3. представления о моральных нормах и правилах нравственного поведения, в том числе об этических нормах взаимоотношений с людьми, между поколениями, этносами, носителями разных убеждений, представителями различных социальных групп;

4. нравственно-этический опыт взаимодействия со сверстниками, старшими и младшими детьми, взрослыми в соответствии с общепринятыми нравственными нормами;

5. уважительное отношение к традициям и обычаям;

6. равнодушие к жизненным проблемам других людей, сочувствие к человеку, находящемуся в трудной ситуации;

7. способность эмоционально реагировать на негативные проявления в детском обществе и обществе в целом, анализировать нравственную сторону своих поступков и поступков других людей;

8. заботливое отношение к младшим;

9. ценностное отношение к труду и творчеству;

10. первоначальные навыки трудового творческого сотрудничества со сверстниками и взрослыми;

11. осознание приоритета нравственных основ труда, творчества, создания нового;
12. потребности и умения выражать себя в различных доступных и наиболее привлекательных для подростка видах творческой деятельности;

13. мотивация к самореализации в социальном творчестве, познавательной и практической, общественно полезной деятельности.

Психологическое сопровождение коррекционной работы:

Цель: Создание условий для обеспечения психологической коррекции недостатков в развитии детей с ограниченными возможностями здоровья и оказание помощи детям этой категории в освоении образовательной программы.

Задачи:

- выявить особые образовательные потребности детей с ограниченными возможностями здоровья, обусловленные недостатками в их физическом и (или) психическом развитии.

- определить особенности организации образовательного процесса для рассматриваемой категории детей в соответствии с индивидуальными особенностями каждого ребёнка, структурой нарушения развития и степенью его выраженности.

- осуществить индивидуально ориентированную психолого-педагогическую помощь детям с ограниченными возможностями здоровья с учетом особенностей психофизического развития и индивидуальных возможностей детей.

Направления работы:

1. Диагностическое направление.

Организация и обеспечение психолого-медико-педагогического обследования обучающихся ограниченными возможностями здоровья для выявления недостатков в развитии и особых образовательных потребностей обучающихся с ограниченными возможностями здоровья.

2. Консультативное направление.

Информирование всех участников образовательного процесса по вопросам, связанным с особенностями образовательного процесса для данной категории детей с целью создания адаптивной среды, позволяющей обеспечить полноценную интеграцию и личностную самореализацию в образовательном учреждении

Коррекционное направление:

Уменьшить степень выраженности патологии, ее поведенческие последствия, предупредить появление вторичных отклонений в развитии, обеспечить максимальную реализацию реабилитационного потенциала ребенка.

4. Динамический контроль помогает отследить эффективность или неэффективность разработанной программы, внести корректировки в перспективные планы.

Ожидаемый результат:

1. увеличение доли выявленных детей с ограниченными возможностями здоровья, своевременно получивших психологическую коррекционную помощь.

2. увеличение доли обучающихся с ограниченными возможностями здоровья качественно освоивших образовательную программу.

3. раннее выявление недостатков в развитии и особых образовательных потребностей обучающихся с ограниченными возможностями здоровья.

4. успешная адаптация обучающихся с ограниченными возможностями здоровья к условиям образовательной среды.

5. уменьшение степени выраженности патологии, ее поведенческих последствий, предупреждение появления вторичных отклонений в развитии ребенка

Психологическое сопровождение работы с одаренными детьми:

Цель: создание условий для выявления, развития и поддержки видов одаренности в образовательной среде.

Задачи:

1. осуществлять подбор диагностического комплекса для выявления вида одаренности детей с учетом возрастных особенностей.
2. создать банк данных по одаренным детям.
3. повышение психологической компетентности педагогов и родителей (законных представителей), через просветительскую деятельность, для поддержки в развитии видов одаренности у детей.

Направления работы:

1. Диагностика видов одаренности, выявление одаренных детей.
2. Коррекция и развитие видов одаренности, направленные на развитие личности обучающегося.
3. Профилактика. Взаимодействие с педагогами и родителями (законными представителями) с целью предотвращения отклонений в поведении, способствование социализации обучающихся.

Ожидаемый результат:

1. сохранение и преумножение интеллектуального и творческого потенциала обучающихся (количества обучающихся, участвующих в проектно-исследовательских деятельности, творческих конкурсах, олимпиадах);
2. постоянное сотрудничество между педагогом – психологом, педагогами школы и родителями (законными представителями) для эффективной работы с одаренными детьми; (использование рефлексивных листов для оценки эффективности, проведенных мероприятий, подготовка педагогов и родителей (законных представителей) для работы с одаренными детьми);
3. формирование методического банка для ранней диагностики и сопровождения одаренных детей.
4. психологическое сопровождение формирование культуры здорового и безопасного образа жизни.

Цель: создание здоровьесберегающей среды, способствующей развитию личности школьника посредством формирования условий, способствующих саморазвитию и самовыражению ребенка, использованию интерактивных методов обучения здоровью.

Задачи:

- сформировать представление о позитивных факторах, влияющих на здоровье;
- научить обучающихся осознанно выбирать поступки, поведение, позволяющие сохранять и укреплять здоровье;
- сформировать представление о рациональной организации режима дня, учёбы и отдыха, двигательной активности, научить ребёнка составлять, анализировать и контролировать свой режим дня;
- дать представление о влиянии позитивных и негативных эмоций на здоровье, в том числе получаемых от общения с компьютером, просмотра телепередач, участия в азартных играх;
- обучить элементарным приёмам эмоциональной разгрузки (релаксации);
- сформировать навыки позитивного коммуникативного общения;
- сформировать представление об основных компонентах культуры здоровья и здорового образа жизни;
- сформировать потребность ребёнка безбоязненно обращаться к врачу по любым вопросам состояния здоровья, в том числе связанным с особенностями роста и развития.

Направления работы:

1. Профилактическая работа с родителями (законными представителями) с целью обеспечения родителей (законных представителей) знаниями и навыками, способствующими развитию эффективного, развивающего поведения в семье в процессе взаимодействия с детьми. В результате их проведения становится возможным формирование групп лидеров из родителей (законных представителей), в дальнейшем активно участвующих в профилактической деятельности.

Профилактическая работа с учителями:

Существенное место в работе с учителями отводится обучению педагогов установлению психологически грамотной, развивающей системы взаимоотношений со школьниками, основанной на взаимопонимании и взаимном восприятии друг друга. Учителя обучаются навыкам формирования адекватной Я-концепции, эмпатии, разрешения проблем, оказания психологической поддержки в процессе их взаимодействия со школьниками и коллегами.

Профилактическая работа с обучающимися с целью формирования у учащихся знаний, установок, личностных ориентиров и норм поведения, обеспечивающих сохранение и укрепление физического, психологического и социального здоровья.

Ожидаемый результат:

1. формирование заинтересованного отношения к собственному здоровью;
2. формирование установки на здоровый образ жизни;
3. использование оптимальных двигательных режимов для детей с учетом их возрастных, психологических и иных особенностей, развитие потребности в занятиях физической культурой и спортом;
4. повышение уровня информирования о негативных социальных явлениях, факторов риска здоровью (сниженная двигательная активность, курение, алкоголь, наркотики и другие психоактивные вещества, инфекционные заболевания);
5. усиление личностных ресурсов, препятствующих развитию само разрушающих форм поведения;
6. наличие навыков решения жизненных проблем, поиска, восприятия и оказания социальной поддержки в сложных жизненных ситуациях, принятия ответственности за собственное поведение, эффективного общения.

Коррекционно – развивающее направление:

Цель развивающей деятельности – формирование социально-психологических компетенций в ситуации школьного обучения.

Достижение этой цели может быть достигнуто в процессе реализации следующих задач:

- развитие у детей когнитивных умений и способностей, необходимых для успешного обучения в начальной школе.
- развитие у детей социальных и коммуникативных умений, необходимых для установления межличностных отношений со сверстниками и соответствующих ролевых отношений с педагогами.
- формирование устойчивой учебной мотивации на фоне позитивной Я-концепции детей, устойчивой самооценки и низкого уровня школьной тревожности.

Основное содержание групповых занятий составляют игры и психотехнические упражнения, направленные на развитие познавательной и эмоционально-волевой сферы, навыков адекватного социального поведения школьников. Также необходимый элемент всех занятий – психотехники, направленные на развитие групповых структур и процессов, поддержание благоприятного внутригруппового климата, сплочение и организационное развитие детского коллектива.

Структура группового занятия со школьниками:

- Ритуалы приветствия – прощания сплочение детей, создание атмосферы группового доверия и принятия.

- Разминка – средство воздействия на эмоциональное состояние детей, уровень их активности. Может проводиться в начале занятия, между отдельными упражнениями. Определенные разминочные упражнения позволяют активизировать детей, поднять их настроение, другие, напротив, направлены на снятие эмоционального чрезмерного возбуждения.

- Основное содержание занятия – совокупность психотехнических упражнений и приемов, направленных на решение задач данного развивающего комплекса (развитие познавательных процессов, формирование социальных навыков, динамическое развитие группы). Последовательность упражнений должна предполагать чередование деятельности, смену психофизического состояния ребенка: от подвижного к спокойному, от интеллектуальной игры к релаксационной технике и др. Упражнения должны располагаться от простого к сложному (с учетом фактора утомления детей).

- Рефлексия занятия – оценка занятия в 2-х аспектах: эмоциональном (понравилось – не понравилось, было хорошо – было плохо и почему), и смысловом (почему это важно, зачем мы это делали).

При проведении занятий используются методы:

- психолого-педагогические игры;
- развивающие упражнения;
- диагностические методы (мониторинг уровня личностно-мотивационного развития, эмоционального состояния ученика);
- рисуночные методы.

Принципы проведения занятий:

- безопасность;
- создание атмосферы доброжелательности, психологического комфорта, принятия каждого ребенка;
- возрастное соответствие;
- предлагаемые упражнения учитывают возрастные особенности первоклассников;
- деятельностный принцип;
- задачи развития психических функций достигаются через использование различных видов деятельности;
- дифференцированный подход;
- учет индивидуальных особенностей обучающихся;
- рефлексия;
- совместное обсуждение понятного, почувствованного на занятии и краткое резюме педагога в конце занятия;
- конфиденциальность;
- адресность информации о ребенке родителям (законных представителям). Недопустимость медицинских диагнозов. Акцент на рекомендациях.

3.3. Планирование деятельности педагога-психолога с целью организации психологического сопровождения в условиях перехода на ФГОС

Планирование деятельности строиться как на основе стратегических целей и задач, стоящих перед системой образования в период модернизации, так и с учётом особенности ОО. В тесном взаимодействии с методической службой общеобразовательного учреждения,

психологическое сопровождение осуществляется как по традиционным направлениям с учетом особенностей возрастных этапов, так и по тем, которые оказались проблемными в ходе проведения мониторинга среды и анализа деятельности за прошедший учебный год.

Необходимо отметить, что психолого-педагогическое сопровождение сегодня является не просто суммой разнообразных методов коррекционно-развивающей работы с детьми, но выступает как комплексная технология, особая культура поддержки и помощи участникам образовательного процесса в решении задач развития, обучения, воспитания, социализации. Педагог-психолог не только владеет методиками диагностики, консультирования, коррекции, но обладает способностью к системному анализу проблемных ситуаций, программированию и планированию деятельности, направленной на их разрешение, организацию в этих целях участников образовательного процесса (ребенок, сверстники, родители (законные представители), педагоги, администрация). Качественно проведенный анализ позволяет более четко спланировать деятельность и повысить качество предлагаемых образовательным учреждением услуг.

Задачи психологического сопровождения на разных ступенях образования различны:

1. Дошкольное образование — ранняя диагностика и коррекция нарушений в развитии, обеспечение готовности к школе.
2. Начальная школа — определение готовности к обучению в школе, обеспечение адаптации к школе, повышение заинтересованности школьников в учебной деятельности, развитие познавательной и учебной мотивации, развитие самостоятельности и самоорганизации, поддержка в формировании желания и «умения учиться», формирование универсальных учебных действий, развитие творческих способностей.

3. Основная школа — сопровождение перехода в основную школу, адаптации к новым условиям обучения, поддержка в решении задач личностного и ценностно-смыслового самоопределения и саморазвития, помощь в решении личностных проблем и проблем социализации, формирование жизненных навыков и компетенций, профилактика неврозов, помощь в построении конструктивных отношений с родителями (законными представителями) и сверстниками, профилактика девиантного поведения, наркозависимости.

4. Старшая школа — помощь в профильной ориентации и профессиональном самоопределении, поддержка в решении экзистенциальных проблем (самопознание, поиск смысла жизни, достижение личной идентичности), развитие временной перспективы, способности к целеполаганию, развитие психосоциальной компетентности, профилактика девиантного поведения, наркозависимости.

При этом особое внимание уделяется переходным этапам в развитии и образовании детей.

Большое значение в смене акцентов психологического сопровождения, а, следовательно, и в планировании деятельности, имеет необходимость в соответствии со стандартами формировать у обучающихся не знания, умения и навыки, а универсальные учебные действия.

При планировании и составлении циклограммы деятельности педагог-психолог руководствуется положениями инструктивного письма от 24.12.2001г. №29/1886-6 Министерства образования Российской Федерации «Об использовании рабочего времени педагога-психолога образовательного учреждения», которое предлагается для руководства в организации деятельности педагогов-психологов службы практической психологии в системе образования Российской Федерации, в состав которой входят педагоги-психологи образовательных учреждений всех типов. Руководителям государственных и муниципальных образовательных учреждений следует руководствоваться тем, что нагрузка педагога-психолога в образовательных учреждениях составляет 36 часов в неделю, из них:

- на индивидуальную и групповую профилактическую, диагностическую, консультативную, коррекционную, развивающую, учебную, просветительскую работу с обучающимися, воспитанниками, на экспертную, консультационную работу с педагогическими работниками и родителями (законными представителями) по вопросам развития, обучения и воспитания детей в образовательном учреждении; на участие в психолого-медико-педагогическом консилиуме образовательного учреждения педагог-психолог затрачивает 18 часов в неделю;

- остальное время в пределах установленной педагогу-психологу продолжительности рабочего времени приходится на подготовку к индивидуальной и групповой работе с учащимися, воспитанниками; обработку, анализ и обобщение полученных результатов; подготовку к экспертно-консультационной работе с педагогическими работниками и родителями обучающихся, воспитанников; организационно-методическую деятельность (повышение личной профессиональной квалификации, самообразование, супервизорство, участие в методических объединениях практических психологов, заполнение аналитической и отчетной документации и др.).

3.4. План работы педагога-психолога при психолого-педагогическом сопровождении реализации ФГОС на первой ступени обучения (психодиагностика)

УУД	Инструментарий	Сроки	Отчетная документация
1-й класс	Стартовая диагностика (1 этап)		
Личностные УУД Самооценка Мотивация учения	Методика «Лесенка» (В.Г.Щур) «Что мне нравится в школе?» - проективный рисунок (Н.Г. Лусканова)	октябрь ноябрь	- Протоколы испытаний: самооценка, саморегуляция и мотивация (персонифицированные данные) - хранятся у педагога-психолога. Аналитические справки по результатам диагностики (в обобщенном виде) предоставляются руководителю.
Регулятивные УУД Саморегуляция	Методика «Палочки и черточки» (У.В. Ульяновская)		Результаты испытаний: мотивация учения и саморегуляция (персонифицированные данные), самооценка (неперсонифицированные данные) - передаются в папку учителя.
Коммуникативные УУД	Метод наблюдения		
1-й класс	Диагностика по плану адаптации (2 этап)		
Личностные УУД Самооценка («группа риска») Мотивация учения («группа риска»)	Методика «Лесенка» (В.Г.Щур) «Что мне нравится в школе?» - опросник (Н.Г. Лусканова)	март – апрель	Протоколы испытаний: самооценка, мотивация и эмоциональное состояние – (персонифицированные данные) хранятся у педагога-психолога. Аналитические справки по результатам

<p>Регулятивные Саморегуляция («группа риска»)</p> <p>Эмоциональное и функциональное состояние обучающихся (всех)</p>	<p>«Палочки и черточки» (У.В. Ульенкова)</p> <p>Восьмицветный тест М. Люшера (модификация Вольнефера)</p>		<p>диагностики (в обобщенном виде) предоставляются руководителю.</p> <p>Результаты испытаний: мотивация учения, саморегуляция (персонифицированные данные); состояние и самооценка (неперсонифицированные) - передаются в папку учителя.</p>
<p>Коммуникативные УУД</p>	<p>Метод наблюдения</p>		
<p>2-й класс</p>	<p>Проводится коррекционно-развивающая работа с детьми с признаками школьной дезадаптации (по результатам диагностики в 1-ом классе)</p>		
<p>3 - 4-й классы</p>	<p>3-й класс - Промежуточная диагностика</p> <p>4-й класс - Итоговая диагностика</p>		
<p>Личностные УУД Самооценка</p> <p>Мотивация учения</p> <p>Эмоциональное и функциональное состояние обучающихся</p>	<p>Методика исследования самооценки Дембо-Рубинштейн (модификация А.М. Прихожан)</p> <p>«Что мне нравится в школе?» - опросник (Н.Г.Лусканова)</p> <p>Восьмицветный тест М. Люшера (модификация Вольнефера)</p>	<p>3-й класс - 2-я четверть;</p> <p>4-й класс - 4-я четверть</p>	<p>Протоколы испытаний: самооценка, мотивация, эмоциональное состояние, познавательные УУД, социометрия (персонифицированные данные) - хранятся у педагога-психолога.</p> <p>Аналитические справки по результатам диагностики (в обобщенном виде) предоставляются руководителю.</p>

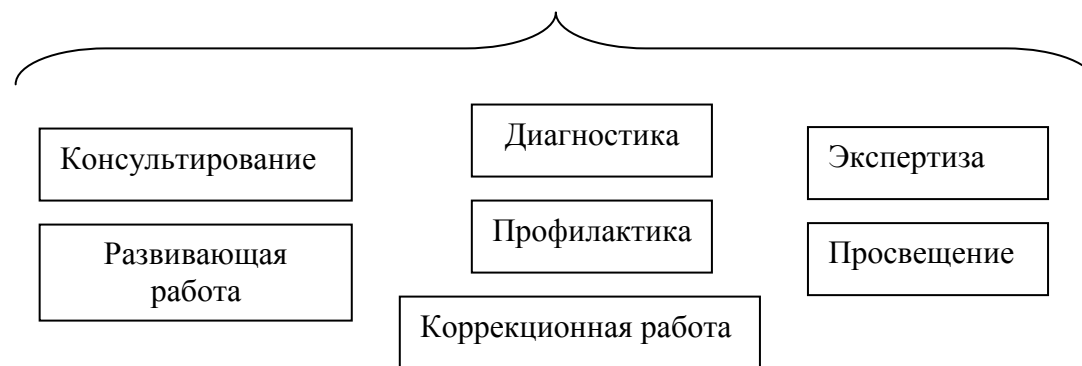
Познавательные УУД Развитие словесно-логического мышления	Методика «Исследование словесно-логического мышления младших школьников» (Э.Ф.Замбацявичене)		Результаты испытаний: мотивация учения, познавательные УУД (персонифицированные данные); самооценка, эмоциональное состояние, результаты социометрии (неперсонифицированные) передаются в папку учителя.
Коммуникативные УУД	Метод наблюдения Социометрия		

Диагностические срезы проводятся 2 раза в год: в период адаптации и в конце учебного года. Проведение диагностики и оценка результатов личностного развития ребенка проводится в разных формах (диагностическая работа, результаты наблюдения и т.д.). Такая диагностика предполагает проявление учеником качеств личности: оценку поступков, обозначение своей жизненной позиции, культурного выбора, мотивов, личностных целей. Это сугубо личная сфера, поэтому предоставляются результаты диагностики личностных УУД только в неперсонифицированном виде. Результаты описываются в процентах по классу в целом, по параллели, а не по каждому отдельному ученику. Данная диагностика проводится один раз в год. Все выше указанные методики представлены в Приложении 2.

После проведения психодиагностики заполняется карта оценки уровня сформированности УУД, которая представлена в Приложении 3. Рекомендации по развитию УУД у обучающихся для родителей (законных представителей) и педагогов представлены в Приложении 11.

3.4.1. Формы и методы работы психолого-педагогического сопровождения школы в рамках внедрения ФГОС НОО и ФГОС ООО

Основные формы сопровождения



1. Профилактическое направление.

Профилактика – предупреждение возникновения явлений дезадаптации обучающихся, разработка конкретных рекомендаций педагогическим работникам, родителям (законным представителям) по оказанию помощи в вопросах воспитания, обучения и развития с учетом возрастных и индивидуальных особенностей.

Психопрофилактическая работа - обеспечение решения проблем, связанных с обучением, воспитанием, психическим здоровьем детей:

- разработка и осуществление развивающих программ для обучающихся с учетом задач каждого возрастного этапа;
- выявление психологических особенностей ребенка, которые в дальнейшем могут обусловить отклонения в интеллектуальном или личностном развитии;
- предупреждение возможных осложнений в связи с переходом обучающихся на следующую возрастную ступень.

2. Диагностическое направление.

Выявление особенностей психического развития ребенка, наиболее важных особенностей деятельности, сформированности определенных психологических новообразований, соответствия уровня развития умений, знаний, навыков, личностных и межличностных образований возрастным ориентирам и требованиям общества.

Диагностика может быть индивидуальной и групповой.

Этапы индивидуальной диагностики:

- изучение обращения к педагогу-психологу, поступающего от учителей, родителей (законных представителей), обучающихся (определение проблемы, выбор метода исследования);
- формулировка заключения об основных характеристиках изучавшихся компонентов психического развития или формирования личности школьника (постановка психологического диагноза);
- разработка рекомендаций, программы психокоррекционной работы с обучающимися, составление долгосрочного плана развития способностей или других психологических образований.

3. Консультативное направление (помощь в решении тех проблем, с которыми к педагогу-психологу обращаются учителя, обучающиеся, родители (законные представители)).

Индивидуальное консультирование - оказание помощи и создание условий для развития личности, способности выбирать и действовать по собственному усмотрению, обучатся новому поведению.

Групповое консультирование - информирование всех участников образовательного процесса по вопросам, связанным с особенностями образовательного процесса для данной категории детей с целью создания адаптивной среды, позволяющей обеспечить полноценную интеграцию и личностную самореализацию в образовательном учреждении.

4. Развивающее направление.

Развивающая работа (индивидуальная и групповая) - формирование потребности в новом знании, возможности его приобретения и реализации в деятельности и общении.

5. Коррекционное направление.

Коррекционная работа (индивидуальная и групповая) – организация работы, прежде всего, с обучающимися, имеющими проблемы в обучении, поведении и личностном развитии, выявленные в процессе диагностики.

Направленно на: уменьшения степени выраженности патологии, ее поведенческие последствия; предупреждение появления вторичных отклонений в развитии; обеспечение максимальной реализации реабилитационного потенциала ребенка.

6. Просветительско-образовательное направление.

Психологическое просвещение и образование - формирование потребности в психологических знаниях, желания использовать их в интересах собственного развития; создание условий для полноценного личностного развития и самоопределения обучающихся на каждом возрастном этапе, а также в своевременном предупреждении возможных нарушений в становлении личности и развитии интеллекта.

Так же приобщение педагогического коллектива, обучающихся и родителей (законных представителей) к психологической культуре.

7. Экспертиза.

Психологическая экспертиза - оценка соответствия образовательной среды (образовательных программ, учебных пособий, образовательных маршрутов и т.п.) поставленным образовательным, развивающим и воспитательным задачам, а также возрастным и индивидуальным особенностям обучающихся. Целью психологической экспертизы является обеспечение безопасной, развивающей, психологически комфортной среды, в которой растёт, обучается и воспитывается ребёнок; гуманизация средств и способов воспитательного воздействия на развивающуюся личность; защита «пространства детства» от деструктивного воспитательного и психологического влияния.

Решение задач психолого-педагогического сопровождения обучающихся не может быть ограничено областью непосредственного взаимодействия педагога-психолога с ребенком. Оно требует организации работы с педагогами и родителями (законными представителями) как участниками образовательного процесса.

1. Работа с обучающимися

–Профилактическая работа с обучающимися с целью формирования у учащихся знаний, установок, личностных ориентиров и норм поведения, обеспечивающих сохранение и укрепление физического, психологического и социального здоровья, содействие формированию регулятивных, коммуникативных, познавательных компетентностей.

–Выявление учащихся группы риска (методом мониторинга), сопровождение одаренных обучающихся, находящихся под опекой и организация индивидуальной или групповой коррекционно-развивающей работы.

–Проведение тренингов с обучающимися по развитию коммуникативных и регулятивных компетентностей, формированию мотивации к учебному процессу.

–Консультирование обучающихся (помощь в решении проблем).

–Профориентационная работа. Большое внимание при сопровождении обучающихся к социально-профессиональному самоопределению уделяется индивидуальным консультациям по вопросам выбора профиля, с учетом возрастных особенностей обучающихся, проведению групповых занятий по профориентации обучающихся (тренинги, деловые игры, профессиональные пробы).

–Сопровождение обучающихся в рамках подготовки и сдачи ОГЭ (основного государственного экзамена).

При систематической работе достигаются цели: самореализации, самоопределения, взаимоотношения, профориентация обучающихся среднего звена.

2. Работа с педагогами и другими работниками школы.

–Профилактическая работа с педагогами. Существенное место в работе с педагогами отводится обучению их установлению психологически грамотной, развивающей системы взаимоотношений со школьниками, основанной на взаимопонимании и взаимном

восприятию друг друга. Учителя обучаются навыкам формирования адекватной Я-концепции, эмпатии, разрешения проблем, оказания психологической поддержки в процессе их взаимодействия со школьниками и коллегами.

–Консультирование педагогов по вопросам совершенствования учебно—воспитательного процесса (сопровождение индивидуальных образовательных траекторий).

–Проведение семинаров, практических занятий, лекций.

Ожидания и достигаемые цели: просветительская работа, информация по вопросам личностного роста. Диагностический материал - создание комфортной психологической атмосферы в педагогическом коллективе. Индивидуальное проведение диагностических мероприятий - повышение психологической компетентности и профилактика профессионального выгорания психолого-педагогических кадров.

3. Работа с родителями. (законными представителями)

- Консультирование родителей (законных представителей) по созданию условий, обеспечивающих успешную адаптацию подростков к средней школе, посвященное психологическим особенностям того или иного вида деятельности. Оно может проводиться как в традиционной форме – групповые и индивидуальные консультации, лекции, семинары,- так и в достаточно новых для системы сопровождения формах совместных семинаров-тренингов по развитию навыков общения, сотрудничества, разрешения конфликтов, в которых принимают участие как родители (законные представители), так и дети.

- Профилактическая работа с родителями (законными представителями) с целью обеспечения их знаниями и навыками, способствующими развитию эффективного, развивающего поведения в семье в процессе взаимодействия с детьми. В результате их проведения становится возможным формирование групп лидеров из родителей (законных представителей), в дальнейшем активно участвующих в профилактической деятельности.

- Проведение бесед, лекций, возможность давать рекомендации родителям (законным представителям) для успешного воспитания детей, учитывая возрастные особенности.

Цель: повышение уровня психолого-педагогической компетентности в вопросах воспитания и обучения ребенка.

Основные формы работы педагога-психолога при осуществлении психологического сопровождения

Утверждение парадигмы развивающего, лично-ориентированного образования, задачи повышения профессионализма педагогических кадров и психологической компетентности всех участников образовательного процесса требуют перехода к практико-ориентированным формам предоставления информации, оснащению педагогов и родителей (законных представителей) психотехниками, позволяющими решать актуальные задачи развития и воспитания ребенка, его обучения.

Педагог-психолог традиционно использует как групповые, так и индивидуальные формы работы: занятие (развивающее, коррекционное) с элементами тренинговых технологий, психологический тренинг, мастер-класс, круглый стол, беседа с элементами практикума, семинар, консультация, психологическая игра, психологический урок, самодиагностика (обучающая диагностика), неделя психологии, психологический (интеллектуальный) марафон, социальный (учебный) проект.

3.5. Ожидаемые результаты внедрения программы психолого-педагогического сопровождения образовательного процесса в рамках введения ФГОС

1. Гармоничное развитие обучающихся, способных к дальнейшему развитию своего личностного, физического, интеллектуального потенциала;

Основным объектом оценки личностных результатов служит сформированность универсальных учебных действий, включаемых в следующие три основных блока:

- самоопределение — сформированность внутренней позиции обучающегося — принятие и освоение новой социальной роли обучающегося; становление основ российской гражданской идентичности личности как чувства гордости за свою Родину, народ, историю и осознание своей этнической принадлежности; развитие самоуважения и способности адекватно оценивать себя и свои достижения, видеть сильные и слабые стороны своей личности;
- смыслообразование — поиск и установление личностного смысла (т. е. «значения для себя») учения обучающимися на основе устойчивой системы учебно-познавательных и социальных мотивов; понимания границ того, «что я знаю», и того, «что я не знаю», «незнания» и стремления к преодолению этого разрыва;
- морально-этическая ориентация — знание основных моральных норм и ориентация на их выполнение на основе понимания их социальной необходимости; способность к моральной децентрации — учёту позиций, мотивов и интересов участников моральной дилеммы при её разрешении; развитие этических чувств — стыда, вины, совести как регуляторов морального поведения.

Основным объектом оценки метапредметных результатов служит сформированность у обучающегося указанных выше регулятивных, коммуникативных и познавательных универсальных действий, т. е. таких умственных действий обучающихся, которые направлены на анализ своей познавательной деятельности и управление ею. К ним относятся:

- способность обучающегося принимать и сохранять учебную цель и задачи; самостоятельно преобразовывать практическую задачу в познавательную; умение планировать собственную деятельность в соответствии с поставленной задачей и условиями её реализации и искать средства её осуществления; умение контролировать и оценивать свои действия, вносить коррективы в их выполнение на основе оценки и учёта характера ошибок, проявлять инициативу и самостоятельность в обучении;
- умение осуществлять информационный поиск, сбор и выделение существенной информации из различных информационных источников;
- умение использовать знаково-символические средства для создания моделей изучаемых объектов и процессов, схем решения учебно-познавательных и практических задач;
- способность к осуществлению логических операций сравнения, анализа, обобщения, классификации по родовидовым признакам, установлению аналогий, отнесению к известным понятиям;
- умение сотрудничать с педагогом и сверстниками при решении учебных проблем, принимать на себя ответственность за результаты своих действий.

2. Успешная адаптация обучающихся в учебно-воспитательном процессе.
3. Успешная адаптация и социализация выпускников школы.
4. Создание мониторинга психологического статуса школьника.
5. Создание системы психологического сопровождения по организации психологически безопасной образовательной среды.

3.6. Критерии эффективности системы психолого-педагогического сопровождения

Любая развивающаяся система содержит в себе ряд взаимосвязанных компонентов: потребности, цели, задачи; действия по отбору содержания, выбору методов, средств; результат; рефлексия.

Невнимание хотя бы к одному из этих компонентов разрушает целостность системы сопровождения, снижает ее эффективность.

Критериями эффективности системы психолого-педагогического сопровождения считаются следующие:

1. достижение обучающимися результатов освоения основной образовательной программы;
2. психолого-педагогическое обеспечение преемственности содержания и форм организации образовательного процесса;
3. обеспечение учета специфики возрастного психофизического развития обучающихся при реализации образовательной программы;
4. сформированность психолого-педагогической компетентности педагогических и административных работников, родительской общественности;
5. сформированность у обучающихся ценностных установок на здоровый и безопасный образ жизни;
6. обеспечение дифференцированного и индивидуализированного обучения, в том числе реализации индивидуальных образовательных маршрутов и психологического сопровождения инклюзивного образования;
7. функционирование системы мониторингов возможностей и способностей обучающихся, выявления и поддержки одаренных детей, детей с ограниченными возможностями здоровья;
8. сформированность коммуникативных навыков обучающихся;
9. обеспеченность психолого-педагогической поддержкой деятельности детских объединений, ученического самоуправления;
10. вариативность уровней и форм психолого-педагогического сопровождения участников образовательного процесса (профилактика, диагностика, консультирование, коррекционная работа, развивающая работа, просвещение);
11. улучшение адаптационных возможностей; положительная динамика и устойчивые результаты коррекционно-развивающей работы.
12. повышение уровня психологической компетентности педагогов, интеллектуального уровня коллектива.
13. улучшение психологического климата в педагогическом и классных коллективах, повышение стрессоустойчивости участников образовательного процесса в целом, утверждение взаимопомощи.
14. рост профессионального мастерства учителей и уменьшение у них количества затруднений в элементарных психологических вопросах.

4. Учебно-методическое и материально-техническое обеспечение

Материально-техническое обеспечение

- Компьютер
- Диагностики
- Принтер

Учебно-методическое обеспечение

1. Федеральный государственный стандарт начального образования (стандарты второго поколения) — М., 2016.
2. Данилов Д.Д. Система оценки достижения планируемых результатов освоения основной образовательной программы начального образования в школе (технология оценивания образовательных достижений).
3. Концепция федеральных государственных образовательных стандартов второго поколения. Под ред. В.В. Козлова, А.М. Кондакова — М., 2018.
4. Формирование универсальных учебных действий в основной школе: от действия к мысли. Под ред. А.Г. Асмолова — М., 2017.
5. Воронцов А.В., Заславский В.М. Планируемые образовательные результаты и способы их оценивания в начальной школе — М., 2016.
6. Зинченко В.П. Психологические основы педагогики. (Психолого-педагогические основы построения системы развивающего обучения Д.Б.Эльконина – В.В.Давыдова). – М.: Гардарики, 2015.
7. Хухлаева О.В. Школьная психологическая служба, М., 2015.

Личностные и метапредметные результаты (универсальные учебные действия учащегося)

Виды УУД		Критерии	Показатели	Уровни
1. Личностные УУД	Самоопределение	Сформированность основы гражданской идентичности , своей этнической принадлежности в форме осознания «Я» как члена семьи, представителя народа, гражданина России, чувства сопричастности и гордости за свою Родину, народ и историю, осознание ответственности человека за общее благополучие	<ol style="list-style-type: none"> 1. Знает базовые национальные ценности 2. Знает основные исторические события развития государственности и общества, истории и географии края, своей семьи и школы 3. Умеет формировать и высказывать свою позитивную позицию по отношению к Родине и своей этнической идентичности. 4. Конкретные действия по сохранению и восстановлению памятников истории, культуры, национальных традиций. 	<p>1. Базовый: Показатель проявляется нерегулярно и фрагментарно. Уровень выраженности от низкого до среднего</p> <p>2. Повышенный: Показатель проявляется регулярно и часто. Уровень выраженности высокий.</p> <p>3. Максимальный: Показатель проявляется всегда и устойчиво. Уровень выраженности максимально высокий.</p>
		Формирование картины мира , культуры как порождения трудовой предметно-преобразующей деятельности человека: ознакомление с миром профессий , их социальной значимостью и содержанием.	<ol style="list-style-type: none"> 1. Знает профессии родителей, родственников 2. Проявляет интерес к выполнению различных заданий, к получению конкретных результатов. 3. Участвует в разнообразных кружках 	
		Сформированная адекватной позитивная осознанная самооценка и самопринятие.	<ol style="list-style-type: none"> 1. Знает и умеет адекватно оценивать свои сильные и слабые стороны) себя (определять) 2. Демонстрирует понимание, как должен себя вести ученик. 	
Смыслообразование		Сформированность мотивации учебной деятельности	<ol style="list-style-type: none"> 1. Знает, может рассказать, что ему интересно в учебе 2. Умеет добиваться успехов и результатов в учебных ситуациях, умение доводить дело до конца 	
		Сформированность социальных мотивов принятия, признания	<ol style="list-style-type: none"> 1. Знает, может рассказать, что ему важно при общении с другими людьми 2. Действует так, чтобы его признавали, уважали 3. Ответственность, обязательность при выполнении заданий 	

	<p>Ориентация в нравственном содержании и смысле как собственных поступков, так и поступков окружающих людей;</p>	<p>1. Знает основные моральные нормы 2. Может ответить на вопросы: стыдно, совестно ли ему и почему. 3. Умеет оценивать поступки как «хорошие» или «плохие» и применять в поведении нравственные нормы взаимоотношений в семье, школе, с друзьями</p>	<p>1. Базовый: Показатель проявляется нерегулярно и фрагментарно. Уровень выраженности от низкого до среднего</p>
	<p>Толерантность к чужому мнению, культуре, истории, языку</p>	<p>1. Знает, имеет представление о других культурах, религиях, языках 2. Доброжелательность, терпимость в отношении к окружающим, нетерпимость к любым видам насилия и готовность противостоять им. 3. Умеет строить позитивные отношения с родителями, учителями, людьми других национальностей</p>	<p>2. Повышенный: Показатель проявляется регулярно и часто. Уровень выраженности высокий.</p>
	<p>Сформированность эстетических чувств</p>	<p>1. Знает, представляет, что такое «красивое» и «некрасивое», способен их различать 2. Показывает, говорит, что ему нравится или не нравится в различных эстетических объектах. 3. Уровень частоты посещения театров, выставок.</p>	<p>3. Максимальный: Показатель проявляется всегда и устойчиво. Уровень выраженности максимально высокий.</p>
	<p>Сформированная установка на здоровый образ жизни</p>	<p>1. Знает основные принципы и правила отношения к природе, основы здорового и безопасного образа жизни и здоровьесберегающих технологий. 2. Применяет здоровьесберегающие и безопасные правила поведения в ситуациях учебного и внеучебного взаимодействия.</p>	

Виды УУД	Критерии	Показатели	Уровни
2. Регулятивные	Целеполагание как постановка учебной задачи на основе соотнесения того, что уже известно и усвоено учащимися, и того, что ещё неизвестно	1. Способен определить цель учебной деятельности	1. Базовый: выполняет фрагментарно или целиком только с помощью учителя 2. Повышенный: выполняет самостоятельно, обращаясь за разъяснениями к учителю 3. Максимальный: выполняет полностью самостоятельно без обращения к учителю
	Прогнозирование — предвосхищение результата и уровня усвоения знаний, его временных характеристик;	2. Строит действие в соответствии с целью 3. Умеет описать желаемый результат	
	Планирование — определение последовательности промежуточных целей с учётом конечного результата; составление плана и последовательности действий;	1. Составляет план выполнения учебной задачи 2. Выполняет действий по задуманному плану	
	Контроль в форме сличения способа действия и его результата с заданным эталоном с целью обнаружения отклонений и отличий от эталона;	1. Умеет проследить связь между результатом и начальным замыслом действий. 2. Умеет назвать сделанные ошибки 3. Умеет объяснить, что сделал правильно, что сделал неправильно, и привести аргументы.	
	Коррекция — внесение необходимых дополнений и коррективов в план и способ действия в случае расхождения эталона, реального действия и его результата с учётом оценки этого результата самим обучающимся, учителем, товарищами;	4. Умеет исправить ошибки при повторном выполнении задания	
	Оценка — выделение и осознание обучающимся того, что уже усвоено и что ещё нужно усвоить, осознание качества и уровня усвоения; оценка результатов работы;	1. Умеет выработать критерии оценки и определять степень успешности выполнения своей работы и работы других учеников 2. Умение пользоваться критериями в ходе оценки и самооценки.	
	Саморегуляция как способность к мобилизации сил и энергии, к волевому усилию (к выбору в ситуации мотивационного конфликта) и преодолению препятствий.	1. Может оценить свои силы и возможности для выполнения задачи 2. Демонстрирует эмоциональную выдержанность в ситуации успеха/неуспеха 3. Понимает причины своего неуспеха и находит способы выхода из этой ситуации	

Виды УУД		Критерии	Показатели	Уровни
3. <i>Познавательные УУД</i>	<i>Общеучебные</i>	Использование различных способов поиска, сбора, обработки, анализа, организации, передачи и интерпретации информации , структурирование знаний	1. Самостоятельно предполагает, какая информация нужна для решения предметной учебной задачи 2. Умеет самостоятельно искать в различных источниках, собирать информацию, обрабатывать ее по критериям и делать выводы	<p>1. Базовый: выполняет фрагментарно или целиком только с помощью учителя</p> <p>Качество текстов и высказываний невысокое</p> <p>2. Повышенный: выполняет самостоятельно, обращаясь за разъяснениями к учителю. Качество текстов и высказываний хорошее</p> <p>3. Максимальный: выполняет полностью самостоятельно без обращения к учителю. Качество текстов и высказываний отличное</p>
		Знаково-символическое моделирование - преобразование объекта из чувственной форма в модель, где выделены существенные характеристики объекта, (пространственно-графическую или знаково-символическую), и преобразование модели с целью выявления общих законов, определяющих данную предметную область	1. Умеет назвать существенные признаки объектов и явлений 2. Представляет информацию в виде таблиц, схем, опорного конспекта, в том числе с применением средств ИКТ. 3. Создает модели с выделением существенных характеристик объекта и представлением их в пространственно-графической или знаково-символической форме 4. Преобразовывает модели с целью выявления общих законов	
		Выбор наиболее эффективных способов решения задач в зависимости от конкретных условий	1. Умеет решать задачу разными способами и выделять наиболее оптимальный	
		Смысловое чтение выстраивание речевых высказываний и составление текстов в устной и письменной формах	1. Умеет выделить и акцентировать ключевые мысли в тексте, составлять простой и сложный план текста 2. Уровень речевой культуры 3. Качество письменных текстов	
<i>Логические</i>	Анализ, синтез, классификация объектов; подведение под понятие, установление причинно-следственных связей, доказательство; выдвижение гипотез и их обоснование.	1. Умеет сравнивать объекты по существенным признакам 2. Умеет из отдельных деталей сложить целостный объект 3. Умеет найти в действиях причину (из-за чего, почему) и следствие (поэтому, из-за этого)		
<i>Постановка и решение проблем</i>	Постановка и формулирование проблемы , самостоятельное создание способов решения проблем, в т.ч. творческого и поискового характера	1. Умеет выделить и сформулировать проблему 2. Умеет решать проблему нестандартным способом, предлагать несколько вариантов решения проблем.		

Виды УУД	Критерии	Показатели	Уровни
4. Коммуникативные УУД	Владение монологической и диалогической формами речи, умение излагать свое мнение и аргументировать свою точку зрения и оценку событий	<ol style="list-style-type: none"> 1. Умеет задавать вопросы 2. Умеет слушать, не перебивая 3. Умеет аргументировать свою позицию, приводить в подтверждение факты и убеждать другого человека 4. Умеет передавать содержание в сжатом, выборочном или развернутом виде 	<p>1. Базовый: Фрагментарная активность в сотрудничестве</p> <p>2. Повышенный: Постоянная и устойчивая активность в сотрудничестве</p> <p>3. Максимальный: Лидерская позиция в сотрудничестве</p>
	Умение договариваться и приходить к общему решению в совместной деятельности, в том числе в ситуации столкновения интересов, готовность, конструктивно разрешать конфликты	<ol style="list-style-type: none"> 1. Умеет спорить без агрессии 2. Умеет закончить спор взаимным согласием 3. Умеет критически относиться к своей позиции и признавать свою неправоту 	
	Умение сотрудничать: определять общую цель, пути ее достижения; распределять функций и ролей в совместной деятельности; осуществлять взаимный контроль в совместной деятельности, адекватно оценивать собственное поведение и поведение окружающих.	<ol style="list-style-type: none"> 1. Умеет брать на себя инициативу в организации совместного действия 2. Умеет выполнять порученную групповую роль и обязанности 3. Умеет оказывать помощь и поддержку, сопереживать другим людям 6. Умеет оценивать совместные действия и свой вклад к ним. 	

Психологическая диагностика сформированности универсальных учебных действий у обучающихся начальной школы

1. Восьмицветовой тест М. Люшера (модификация Вольнефера)

Цель: Изучение эмоционального и функционального состояния обучающихся.

Материалы и оборудование: цветные карточки М. Люшера.

Инструкция: «Посмотрите внимательно на эти восемь карточек. Выберите наиболее симпатичный, приятный вам в данный момент цвет. Постарайтесь не связывать цвет с какими-либо вещами: цвет одежды, машины, стен и т.д. Выбирайте цвет наиболее приятный сам по себе. Запишите его той цифрой, которой он обозначен. (*Серый цвет – 0, темно-синий – 1, зеленый – 2, оранжево-красный – 3, желтый – 4, фиолетовый – 5, коричневый – 6, черный – 7*). Хорошо, теперь выберите наиболее симпатичный цвет из оставшихся. Запишите его номер, через запятую». Эта инструкция повторяется до тех пор, пока не будут выбраны все цвета.

Обработка результатов: По каждому индивидуальному выбору высчитываются следующие показатели: утомление, стресс, тревога, напряжение.

Тревога присутствует, если синий цвет (1) стоит перед желтым (4). Если 4 стоит перед 1, то тревога не выражена. Если желтый цвет стоит сразу после синего – 1,4, то показатель тревоги равен 3. Если между синим и желтым находится еще какой-либо цвет, то к 3 прибавляется 1 и показатель тревоги равняется уже 4. Если между 1 и 4 стоит два цвета, то к 3 прибавляется 2 и показатель тревоги равен 5. Таким образом, высчитывая показатель тревоги необходимо к 3 прибавить количество цветов стоящих между 1 и 4. Минимальный показатель тревоги равен 3, максимальный – 9.

Утомление выражено если зеленый цвет (2) стоит перед красным (3). Если красный стоит перед зеленым, то утомление отсутствует. Если красный стоит сразу после зеленого – 2,3, то показатель утомления равен 2. Если между зеленым и красным находится еще один цвет, то к 2 прибавляется 1 и показатель утомления равняется уже 3. Таким образом, высчитывая показатель утомления, необходимо к 2 прибавить количество цветов стоящих между зеленым и красным (2 и 3). Минимальный показатель утомления равен 2, максимальный – 8.

Напряжение определяется подсчетом количества цветов, стоящих между коричневым и фиолетовым. Если фиолетовый цвет стоит сразу после коричневого – 6,5, то показатель напряжения равен 2. При наличии других цветов между коричневым и фиолетовым к 2 прибавляется количество цветов, стоящих между 6 и 5. Таким образом, минимальный показатель напряжения равен 2, максимальный – 8.

Стресс высчитывается аналогичным способом, определяя количество цветов, стоящих между черным и серым (7 и 0). Минимальный показатель стресса равен 1, максимальный – 7.

Схематично это выглядит следующим образом:

1 4 +3 МАХ=9 Тревога

2 3 +2 МАХ=8 Утомление

6 5 +2 МАХ=8 Напряжение

7 0 +1 МАХ=7 Стресс

Результаты методики заносятся в таблицу:

№№ обучающихся	Тревога	Утомление	Напряжение	Стресс

В конце таблицы в каждом столбце высчитывается процент учащихся, имеющих показатели по данным характеристикам. Аутогенная норма определяется при отсутствии у обучающегося тревоги, напряжения, утомления и стресса.

Эмоциональное и функциональное состояние учащихся образовательных учреждений – это степень выраженности показателей тревожности, психического напряжения, утомления и стресса, а также показателя аутогенной нормы (доли испытуемых, находящихся в удовлетворительном состоянии). Эти характеристики позволяют судить о мотивационной готовности детей к обучению, их способности эффективно организовывать собственную деятельность, контролировать собственное поведение и эмоциональные проявления.

Тревожность – склонность к переживанию беспредметного страха, возникает это состояние в ситуациях неопределенной опасности и проявляется в ожидании неблагоприятного развития событий.

Психологический стресс – это состояние, возникающее в ответ на разнообразные экстремальные воздействия. Психологический стресс может оказывать как положительное мобилизирующее, так и отрицательное влияние на учебную мотивацию и деятельность.

Психическое напряжение рассматривается как состояние предвосхищения неблагоприятного для человека развития событий и может сопровождаться тревожностью, страхами. Наличие напряжения у определенной части учащихся свидетельствует о мобилизации усилий для преодоления сложных ситуаций (контрольная, экзамены). Напряжение также свидетельствует о мотивации к преодолению этих трудностей. Если взрослые (педагоги, родители) продолжительное время стимулируют это напряжение, то оно переходит в психологическое утомление, апатию. Это свидетельствует о недостаточном использовании в педагогическом процессе чередования напряжения с расслаблением в деятельности учащихся. Следствием этого становится снижение мотивации к учению как защитная реакция организма.

Повышение показателей тревоги и утомления у первоклассников свидетельствует о трудностях адаптации, дети в такой ситуации требуют повышенного внимания со стороны педагогов и психолога.

Аутогенная норма отражает количество (в процентном выражении) субъектов, чье эмоциональное состояние характеризуется уравновешенностью и относительным спокойствием, т.е. отсутствием показателей тревоги, стресса, утомления и напряжения.

2. Методика "Лесенка"

Цель: определить особенности самооценки ребенка (как общего отношения к себе) и представлений ребенка о том, как его оценивают другие люди.

Материалы и оборудование: Рисуем на листе бумаги лестницу из 10 ступенек.

Инструкция: Показываем ребенку лесенку и говорим, что на самой нижней ступеньке стоят самые плохие мальчики и девочки. На второй - чуть-чуть получше, а вот на верхней ступеньке стоят самые хорошие, добрые и умные мальчики и девочки. На какую ступеньку поставил бы ты себя? Нарисуй себя на этой ступеньке. Можно нарисовать 0, если ребенку трудно нарисовать человечка. А на какую тебя поставят мама, учитель?»

Обработка и анализ результатов:

Обращается внимание, на какую ступеньку ребенок сам себя поставил. Считается нормой, если дети ставят себя на ступеньку «очень хорошие» и даже «самые хорошие» дети. Положение на любой из нижних ступенек (а тем более на самой нижней) говорит не об адекватной оценке, а об отрицательном отношении к себе, неуверенности в собственных силах. Это серьезное нарушение структуры личности, которое может привести к депрессии, асоциальности.

Об отношении родителей к ребенку и их требованиях говорят ответы на вопрос, куда их поставят взрослые. Для ощущения чувства защищенности ребенка важно, чтобы кто-то поставил его на самую высокую ступеньку.

Признаком неблагополучия, как в структуре личности ребенка, так и в его отношениях с близкими взрослыми являются ответы, в которых они ставят его на нижние ступеньки. Однако при ответе на вопрос: «Куда тебя поставит учительница?» - помещение на одну из нижних ступеней нормально и может служить доказательством адекватной, правильной самооценки, особенно в том случае, если ребенок действительно плохо себя ведет и часто получает замечания от педагога.

В старшем дошкольном и младшем школьном возрастах подавляющее большинство детей считают себя «хорошими» и помещают себя на верхние ступеньки лесенки. При этом, как показывают данные В.Г.Щур, дети, поставившие себя на самую верхнюю ступеньку (т.е. причислившие себя к самым лучшим), практически никогда не могут обосновать такую самооценку. Дети же, не считающие себя самыми хорошими, подходили к оценке себя более объективно и критично и объясняли свой выбор различными причинами, например: «Я все-таки иногда балуюсь», «Я очень много вопросов задаю» и др.

Как правило, отношение других людей к ребенку воспринимается им достаточно дифференцированно: дети считают, что близкие взрослые (мама, папа, бабушка, дедушка, а также учитель) по-разному относятся к ним.

Наиболее важным для понимания сложившейся у ребенка самооценки является соотношение оценок «за себя» и «за маму». Благополучным является вариант, когда дети считают, что мама поставит их на самый верх лесенки, а сами себя ставят немного ниже — на вторую-третью ступеньку сверху. Такие дети, ощущая твердую поддержку со стороны наиболее значимых взрослых, уже выработали способность достаточно критически подходить к оценке себя как личности. Их автор методики называет «самыми благополучными».

Другой вариант — высокое мнение ребенка о себе совпадает с мнением мамы. Такая ситуация может быть характерна для детей:

- действительно благополучных;
- инфантильных (все оценки размещаются на самой верхней ступеньке, но при этом нет обоснованных, развернутых формулировок, поясняющих такое приписывание);
- «компенсирующих» (выдающих желаемое за действительное).

И еще один вариант — дети ставят себя выше, чем, как они полагают, поставила бы их мама. Автор методики считает такую ситуацию неблагополучной для развития личности ребенка, так как расхождение оценок замечено ребенком и несет для него страшный смысл — его не любят. По данным В.Г.Щур, прогнозируемая ребенком низкая оценка со стороны матери во многих случаях бывает связана с наличием в семье более маленьких детей, которые, по убеждению испытуемых, будут помещены мамой на самую верхнюю ступеньку.

Вместе с тем именно для таких детей чрезвычайно важно, чтобы их позиция на верхней ступеньке была подкреплена кем-то из взрослых. В этой ситуации целесообразно задать вопрос: «А кто из близких все-таки поставит тебя на самую верхнюю ступеньку?» И, как правило, у каждого ребенка находится кто-то из окружающих людей, для кого он «самый хороший». Чаще всего это папа или бабушка и дедушка, даже если ребенок встречается с ними довольно редко.

Если же дети не ожидают высокой оценки ни от кого из близких взрослых, они заявляют, что на самую высокую ступеньку их поставит друг или подруга.

Для младших школьников важно также выяснить прогнозируемую ребенком оценку со стороны учителя и проанализировать объяснения ребенка по этому поводу.

1-4 ступенька - низкий уровень самооценки (заниженная);

5-7 ступенька - средний уровень самооценки (правильный);

8-10 ступенька - высокий уровень самооценки (завышенная).

Подобным образом можно попросить ребенка оценить такие характеристики, как «умный - глупый», «добрый - злой» и т.д.

3. Методика "Изучение саморегуляции" (У. В. Ульенкова, 1994)

Цель: определение уровня сформированности саморегуляции в интеллектуальной деятельности.

Оборудование: образец с изображением палочек и черточек (/ - / - / - / - /) на тетрадном листе в линейку, простой карандаш.

Порядок исследования: Испытуемому предлагают в течении 15 минут на тетрадном листе в линейку писать палочки и черточки так, как показано в образце, соблюдая при этом правила: писать палочки и черточки в определенной последовательности, не писать на полях, правильно переносить знаки с одной строки на другую, писать не на каждой строке, а через одну.

В протоколе экспериментатор фиксирует, как принимается и выполняется задание - полностью, частично или не принимается, не выполняется совсем. Фиксируется также качество самоконтроля по ходу выполнения задания (характер допущенных ошибок, реакция на ошибки, т.е. замечает или не замечает, исправляет или не исправляет их), качество самоконтроля при оценке результатов деятельности (старается основательно проверить и проверяет, ограничивается беглым просмотром, вообще не просматривает работу, а отдает ее экспериментатору сразу по окончании). Исследование проводится индивидуально.

Обработка и анализ результатов: Определяют уровень сформированности саморегуляции в интеллектуальной деятельности. Это один из компонентов общей способности к учению.

1 уровень. Ребенок принимает задание полностью, во всех компонентах, сохраняет цель до конца занятия; работает сосредоточенно, не отвлекаясь, примерно в одинаковом темпе; работает в основном точно, если и допускает отдельные ошибки, то при проверке замечает и самостоятельно устраняет их; не спешит сдавать работу сразу же, а еще раз проверяет написанное, в случае необходимости вносит поправки, делает все возможное, чтобы работа была выполнена не только правильно, но и выглядела аккуратной, красивой.

2 уровень. Ребенок принимает задание полностью, сохраняет цель до конца занятия; по ходу работы допускает немногочисленные ошибки, но не замечает и самостоятельно не устраняет их; не устраняет ошибок и в специально отведенное для проверки время в конце занятия, ограничивается беглым просмотром написанного, качество оформления работы его не заботит, хотя общее стремление получить хороший результат у него имеется.

3 уровень. Ребенок принимает цель задания частично и не может ее сохранить во всем объеме до конца занятия; поэтому пишет знаки беспорядочно; в процессе работы допускает ошибки не только из-за невнимательности, но и потому, что не запомнил какие-то правила или забыл их; свои ошибки не замечает, не исправляет их ни по ходу работы, ни в конце занятия; по окончании работы не проявляет желания улучшить ее качество; к полученному результату вообще равнодушен.

4 уровень. Ребенок принимает очень небольшую часть цели, но почти сразу же теряет ее; пишет знаки в случайном порядке; ошибок не замечает и не исправляет, не использует и время, отведенное для проверки выполнения задания в конце занятия; по окончании сразу же оставляет работу без внимания; к качеству выполненной работы равнодушен.

5 уровень. Ребенок совсем не принимает задание по содержанию, более того, чаще вообще не понимает, что перед ним поставлена какая-то задача; в лучшем случае он улавливает из инструкции только то, что ему надо действовать карандашом и бумагой, пытается это делать, исписывая или разрисовывая лист как получится, не признавая при этом ни полей, ни строчек; о саморегуляции на заключительном этапе занятия говорить даже не приходится.

4. Оценка школьной мотивации (Лусканова Н.Г.)

Способ оценки уровня школьной мотивации учащихся начальных классов утвержден техническим советом ВНИИ гигиены детей и подростков в качестве рационализаторского предложения (Н.Г. Лусканова, рац. предложение № 138 от 7.06.1985 г.).

Сформированность у ребенка мотивационной сферы играет важнейшую роль для его успешности в учебной деятельности. Наличие у ребенка мотива хорошо выполнять все предъявляемые школой требования, показывать себя с самой лучшей стороны заставляет его проявлять активность в отборе и запоминании необходимой информации. При низком уровне учебной мотивации наблюдается снижение школьной успеваемости.

Данный способ оценки уровня школьной мотивации учащихся начальных классов включает в себя схему анализа детских рисунков на школьную тему и краткую анкету, состоящую из десяти вопросов, отражающих отношение детей к школе, учебному процессу.

Для дифференциации детей по уровню школьной мотивации предлагается система балльных оценок. При этом рисунки и ответы на вопросы оцениваются по единой 30-балльной шкале, что позволяет сравнить между собой полученные результаты. При помощи данного метода можно быстро выявить среди большого контингента учащихся тех детей, которые характеризуются негативным отношением к школе.

Методика может быть использована для исследования эффективности учебно-воспитательного процесса в том или ином классе, для выбора оптимальных условий обучения, для определения готовности детей к школе, для оценки динамики школьной адаптации/дезадаптации.

В начале года используются детские рисунки, в конце года — анкета.

Проективный рисунок «Что мне нравится в школе?»

ЦЕЛЬ: методика выявляет отношение детей к школе и мотивационную готовность детей к обучению в школе.

ИНСТРУКЦИЯ: «Дети, нарисуйте, что вам больше всего нравится в школе. Рисовать можно все, что хотите. Рисуйте, как сможете, оценки ставиться не будут».

СХЕМА ОЦЕНКИ ДЕТСКИХ РИСУНКОВ

Рисунок ребенка рассматривается нами как своеобразное интервью, данное испытуемым при помощи изобразительных средств. Это интервью имеет проективный характер: в рисунке нередко проявляются такие эмоциональные переживания детей, которые ими полностью не осознаются или о которых они предпочитают не рассказывать (см. Л.Н. Бачерикова, 1979; Г.Т. Хоментаскас, 1985, 1986).

Исследование эмоциональных и личностных особенностей детей по их рисунку было проведено еще в 1928 году А.М. Шуберт. Полученный материал (свыше 10 тысяч рисунков) показал, что своеобразие рисунка определяется не столько интеллектуальной сферой ребенка — его умом, зрительной памятью, запасом знаний (что лишь частично отражается на содержании и правильности рисунка), сколько его эмоционально-волевой сферой — настроением, интересами, активностью и т.п.

Например, было выявлено, что подвижные дети чаще изображают подвижные объекты; рисунки активных, стеничных детей отличаются крупным форматом, яркостью красок и, наоборот, робких, астеничных — бесцветностью и мелкостью изображения; у эмоциональных, импульсивных детей отмечается небрежность рисунка, размашистый штрих; плотное закрашивание всей площади, заполнение всех межконтурных пространств свидетельствует о наличии внутреннего беспокойства у ребенка (см. А.М. Шуберт, 1928; 1929).

Оцениваются следующие показатели.

1. Соответствие заданной теме.
2. Сюжет (что именно изображено).
3. Размеры рисунка и отдельных деталей.
4. Цветовое решение.
5. Динамика изображения.
6. Правильность рисунка.
7. Законченность рисунка.

Техника и манера исполнения рисунка принимаются во внимание, если они свидетельствовали о каких-то психологических свойствах учащихся.

Примерная схема оценки детских рисунков на тему «Что мне нравится в школе».

1. Несоответствие теме указывает на:

а) отсутствие школьной мотивации и преобладание других мотивов, чаще всего игровых. В этом случае дети рисуют машины, игрушки, военные действия, узоры и проч. Свидетельствует о мотивационной незрелости ребенка;

б) детский негативизм. В этом случае ребенок упорно отказывается рисовать на школьную тему и рисует то, что он лучше всего умеет и любит рисовать. Такое поведение свойственно детям с завышенным уровнем притязаний и трудностями приспособления к четкому выполнению школьных требований;

в) неверное истолкование поставленной задачи, ее непонимание. Такие дети или ничего не рисуют, или срисовывают у других сюжеты, не имеющие отношения к данной теме. Чаще всего это свойственно детям с задержкой психического развития.

Если рисунок не соответствует заданной теме, то при количественной обработке проставляется 0 баллов.

2. Соответствие заданной теме говорит о наличии положительного отношения к школе, при этом учитывается сюжет рисунка, то есть что именно изображено:

а) учебные ситуации — учитель с указкой, сидящие за партами ученики, доска с написанными заданиями и т.п. Свидетельствует о высокой школьной мотивации и учебной активности ребенка, наличии у него познавательных учебных мотивов (30 баллов);

б) ситуации неучебного характера — школьное здание, ученики на перемене, ученики с портфелями и т.п. Свойственны детям с положительным отношением к школе, но большей направленностью на внешние школьные атрибуты (оценка 20 баллов);

в) игровые ситуации — качели на школьном дворе, игровая комната, игрушки и другие предметы, стоящие в классе (например, телевизор, цветы на окне и т.п.). Свойственны детям с положительным отношением к школе, но преобладанием игровой мотивации (оценка 10 баллов).

При изучении школьной мотивации учащихся рисунки на школьную тему в различных вариантах могут предлагаться детям несколько раз в течение учебного года. Для большей надежности оценки детских рисунков при проведении обследования целесообразно спросить ребенка, что он изобразил, почему нарисовал тот или иной предмет, ту или иную ситуацию.

Иногда по рисункам детей можно судить не только об уровне учебной мотивации, но и о наиболее привлекательных для него сторонах школьной жизни.

Так, например, школьники с психомоторной расторможенностью, повышенной двигательной активностью нередко изображают игру в футбол на уроке физкультуры, драки с ребятами на перемене, рисуют класс, в котором все перевернуто вверх дном и т.п.

Чувствительные, сентиментальные дети обязательно включают в рисунок декоративные элементы (орнамент, цветы, мелкие детали интерьера класса и т.п.).

Анкета для оценки уровня школьной мотивации

Цель: Определение уровня школьной мотивации, отражающей отношение детей к школе, к учебному процессу, их эмоциональные реакции на школьную ситуацию.

ПРЕДЪЯВЛЕНИЕ АНКЕТЫ

Данная анкета может быть использована при индивидуальном обследовании ребенка, а также может применяться для групповой диагностики. При этом допустимы два варианта предъявления.

1. Вопросы читаются экспериментатором вслух, предлагаются варианты ответов, а дети (или ребенок) должны написать те ответы, которые они выбирают.

2. Анкеты в напечатанном виде раздаются всем ученикам, и экспериментатор просит их отметить подходящие ответы.

Каждый вариант имеет свои преимущества и недостатки. При первом варианте выше фактор лжи, так как дети в большей степени ориентируются на нормы и правила, поскольку видят перед собой взрослого, задающего вопросы. Второй вариант предъявления позволяет получить более искренние ответы, но такой способ анкетирования затруднен в первом классе, так как дети еще плохо читают.

Анкета допускает повторные опросы, что позволяет оценить динамику школьной мотивации. Снижение уровня школьной мотивации может служить критерием школьной дезадаптации ребенка, а его повышение — положительной динамикой в обучении и развитии младшего школьника.

АНКЕТА

1. Тебе нравится в школе?

— не очень

— нравится

- не нравится
- 2. Утром, когда ты просыпаешься, ты всегда с радостью идешь в школу или тебе часто хочется остаться дома?
 - чаще хочется остаться дома
 - бывает по-разному
 - иду с радостью
- 3. Если бы учитель сказал, что завтра в школу не обязательно приходить всем ученикам, что желающие могут остаться дома, ты пошел бы в школу или остался дома?
 - не знаю
 - остался бы дома
 - пошел бы в школу
- 4. Тебе нравится, когда у вас отменяют какие-нибудь уроки?
 - не нравится
 - бывает по-разному
 - нравится
- 5. Ты хотел бы, чтобы тебе не задавали домашних заданий?
 - хотел бы
 - не хотел бы
 - не знаю
- 6. Ты хотел бы, чтобы в школе остались одни перемены?
 - не знаю
 - не хотел бы
 - хотел бы
- 7. Ты часто рассказываешь о школе родителям?
 - часто
 - редко
 - не рассказываю
- 8. Ты хотел бы, чтобы у тебя был менее строгий учитель?
 - точно не знаю
 - хотел бы
 - не хотел бы
- 9. У тебя в классе много друзей?
 - мало
 - много
 - нет друзей
- 10. Тебе нравятся твои одноклассники?
 - нравятся

- не очень
- не нравятся

Для дифференциации детей по уровню школьной мотивации была разработана система балльных оценок:

— ответ ребенка, свидетельствующий о его положительном отношении к школе и предпочтении им учебных ситуаций, оценивается в три балла;

- нейтральный ответ («не знаю», «бывает по-разному» и т.п.) оценивается в один балл;
- ответ, позволяющий судить об отрицательном отношении ребенка к той или иной школьной ситуации оценивается в ноль баллов.

Оценки в два балла отсутствовали, так как математический анализ показал, что при оценках в ноль, один, три балла возможно более надежное разделение детей на группы с высокой, средней и низкой мотивацией.

Различия между выделенными группами детей были оценены по критерию Стьюдента, и было установлено пять основных уровней школьной мотивации.

Первый уровень. 25—30 баллов — высокий уровень школьной мотивации, учебной активности.

У таких детей есть познавательный мотив, стремление наиболее успешно выполнять все предъявляемые школой требования. Ученики четко следуют всем указаниям учителя, добросовестны и ответственны, сильно переживают, если получают неудовлетворительные оценки. В рисунках на школьную тему они изображают учителя у доски, процесс урока, учебный материал и т.п.

Второй уровень. 20—24 балла — хорошая школьная мотивация.

Подобные показатели имеют большинство учащихся начальных классов, успешно справляющихся с учебной деятельностью. В рисунках на школьную тему они также изображают учебные ситуации, а при ответах на вопросы проявляют меньшую зависимость от жестких требований и норм. Подобный уровень мотивации является средней нормой.

Третий уровень. 15–19 баллов — положительное отношение к школе, но школа привлекает таких детей во внеучебной деятельностью.

Такие дети достаточно благополучно чувствуют себя в школе, однако чаще ходят в школу, чтобы общаться с друзьями, с учителем. Им нравится ощущать себя учениками, иметь красивый портфель, ручки, тетради. Познавательные мотивы у таких детей сформированы в меньшей степени, и учебный процесс их мало привлекает. В рисунках на школьную тему такие ученики изображают, как правило, школьные, но не учебные ситуации.

Четвертый уровень. 10–14 баллов — низкая школьная мотивация.

Эти дети посещают школу неохотно, предпочитают пропускать занятия. На уроках часто занимаются посторонними делами, играми. Испытывают серьезные затруднения в учебной деятельности. Находятся в состоянии неустойчивой адаптации к школе. В рисунках на школьную тему такие дети изображают игровые сюжеты, хотя косвенно они связаны со школой.

Пятый уровень. Ниже 10 баллов — негативное отношение к школе, школьная дезадаптация.

Такие дети испытывают серьезные трудности в обучении: они не справляются с учебной деятельностью, испытывают проблемы в общении с одноклассниками, во взаимоотношениях с учителем. Школа нередко

№ вопроса	оценка за 1-й ответ	оценка за 2-й ответ	оценка за 3-й ответ
1.	1	3	0
2.	0	1	3
3.	1	0	3
4.	3	1	0
5.	0	3	1
6.	1	3	0
7.	3	1	0
8.	1	0	3
9.	1	3	0
10.	3	1	0

воспринимается ими как враждебная среда, пребывание в которой для них невыносимо. Маленькие дети (5—6 лет) часто плачут, просятся домой. В других случаях ученики могут проявлять агрессию, отказываться выполнять задания, следовать тем или иным нормам и правилам. Часто у подобных школьников отмечаются нервно-психические нарушения. Рисунки таких детей, как правило, не соответствуют предложенной школьной теме, а отражают индивидуальные пристрастия ребенка.

Эти количественные оценки сопоставлялись с другими показателями психического развития ребенка, а также сравнивались с такими объективными показателями, как успеваемость ребенка по различным предметам, его положение в группе и особенности взаимоотношений с детьми и педагогом, поведенческие характеристики, динамика состояния здоровья и проч. Подобное сопоставление и позволило выделить указанные пять групп школьников.

КЛЮЧ

Количество баллов, которые можно получить за каждый из трех ответов на вопросы анкеты.

Карта развития УУД у обучающихся _____ класса МБОУ СОШ № 4

Дата заполнения _____ Классный руководитель _____

Показатели	Фамилии учащихся																			
I. Личностные результаты																				
1. САМООПРЕДЕЛЕНИЕ																				
Основы гражданской идентичности																				
1.	Знает государственную символику, название страны, города, свой адрес																			
2.	Уважительно относится к членам своей семьи и окружающим																			
Формирование картины мира																				
1.	Знает профессии своих родителей, может рассказать о содержании их труда																			

2.	Уважительно относиться к результатам своего и чужого труда																											
Самооценка и самовосприятие																												
1.	Умеет оценить себя по критериям, предложенным взрослым																											
2. СМЫСЛООБРАЗОВАНИЕ																												
Мотивация учебной деятельности																												
1.	Сформировано положительное отношение к школе, чувство необходимости учиться																											
2.	Переживает за успехи и неудачи своей деятельности																											
Социальные мотивы принятия																												
1.	Проявляется потребность в социальном признании, желание соответствовать социальным нормам																											
3. НРАВСТВЕННО – ЭТИЧЕСКАЯ ОРИЕНТАЦИЯ																												
Ориентация в нравственном содержании поступков																												
1.	Умеет оценить свои и чужие поступки																											
2.	Соблюдает основные правила поведения осмысленно																											
Толерантность																												

1.	Проявляет уважительное отношение к представителям разных национальностей																						
2.	Стремится к установлению дружеских отношений с окружающими людьми																						
Сформированность эстетических чувств																							
1.	Умеет воспринимать красоту окружающего мира																						
2.	Охотно посещает культурные мероприятия																						
Сформированность установки на здоровый образ жизни																							
1.	Сформированы культурно-гигиенические навыки																						
2.	Понимает, что полезно и что вредно для здоровья																						
ОБЩИЙ ИТОГ																							

II. Метапредметные результаты	
1. Регулятивные результаты	
1. ЦЕЛЕПОЛОГАНИЕ	

Знаково-символическое моделирование																						
1.	Умеет выделить существенные признаки , составить схему																					
Умение выбрать эффективные способы решения																						
1.	Умеет выбрать рациональный способ выполнения поставленной учебной задачи																					
Смысловое чтение																						
1.	Понимает смысл прочитанного																					
2.	Аккуратно пишет тексты																					
2. ЛОГИЧЕСКИЕ НАВЫКИ																						
Мыслительные операции																						
1.	Умеет сравнивать, обобщать, устанавливать элементарные причинно-следственные связи																					
3. ПОСТАНОВКА И РЕШЕНИЕ ПРОБЛЕМ																						
Постановка и формулирование проблемы																						
1.	Умеет принять учебную задачу и следовать ей																					
3. Коммуникативные результаты																						
Владение монологической и диалогической речью																						

1.	Умеет связно построить предложение или короткий рассказ																							
2.	Умеет задавать учебные вопросы																							
3.	Умеет слушать, не перебивая																							
Умение договариваться																								
1.	Умеет спорить без агрессии																							
2.	Умеет договариваться и конструктивно участвовать в совместной деятельности																							
Умение сотрудничать																								
1.	Умеет выполнять порученные обязанности																							
2.	Умеет оказать помощь и поддержку																							
ОБЩИЙ ИТОГ																								

3 балла – устойчивое проявление (Высокий уровень)
 2 балла – частое проявление (Повышенный уровень)
 1 балл – эпизодическое проявление (Базовый уровень)

Личностные результаты:
 16-26 баллов – базовый уровень
 27-37 баллов – повышенный уровень
 38-48 баллов – высокий уровень

Высокий уровень	Повышенный уровень	Базовый уровень
_____ чел _____ %	_____ чел _____ %	_____ чел _____ %

Метапредметные результаты

20-33 баллов – базовый уровень

34-47 баллов – повышенный уровень

48-60 баллов – высокий уровень

Высокий уровень	Повышенный уровень	Базовый уровень
_____ чел _____ %	_____ чел _____ %	_____ чел _____ %

«__» _____ 20__ года

_____ / _____ /

Подпись

Расшифровка

Карта индивидуального развития личностных и метапредметных результатов

Обучающегося _____
 Дата рождения: _____ Класс _____
 Входная диагностика: _____ (сентябрь 1 класс)
 Итоговая диагностика: _____ (май 1 класс)
 Дата: _____ (2 класс) _____ (3 класс) _____ (4 класс)

№	Характеристика	1 класс (начало года)	1 класс (конец года)	2 класс	3 класс	4 класс
<i>1. Личностные результаты</i>						
1. САМООПРЕДЕЛЕНИЕ						
<i>Основы гражданской идентичности</i>						
1	Знает название страны, города, адрес проживания					
2	Знает государственную символику (флаг, герб, гимн)					
<i>Знание картины мира</i>						
1	Знает имена родителей, их профессии, может рассказать о содержании труда					
2	Уважительно относится к результатам своего и чужого труда					
<i>Самооценка и самовосприятие</i>						
1	Умеет объективно оценить свои сильные и слабые стороны					
2	Демонстрирует поведение в соответствии с социальной ролью ученика					
2. СМЫСЛООБРАЗОВАНИЕ						
<i>Мотивация учебной деятельности</i>						
1	Положительно относится к школе, желает учиться					
2	Заинтересован содержательной стороной деятельности (проявляет интерес к фактам, закономерностям, любознательность, познавательную активность)					
3	Заинтересован в результатах учебной деятельности (переживает успехи и неудачи)					
<i>Социальные мотивы принятия</i>						
1	Проявляется потребность в социальном признании					

3. ПРАВСТВЕННО – ЭТИЧЕСКАЯ ОРИЕНТАЦИЯ						
<i>Ориентация в нравственном содержании поступков</i>						
1	Владеет основными нравственно – этическими понятиями (добро, зло, справедливость, отзывчивость)					
2	Умеет оценивать как свои, так и чужие поступки в соответствии с нормами морали					
3	Осмысленно соблюдает нравственно – этические нормы поведения					
<i>Толерантность</i>						
1	Стремится к установлению доброжелательных, уважительных отношений с окружающими					
2	Уважительно относится к представителям другой национальности					
3	Нетерпим к любым видам насилия и стремится противостоять им					
4	Понимает чувства других людей и сопереживает им					
<i>Сформированность эстетических чувств</i>						
1	Умеет воспринимать красоту окружающего мира					
2	Регулярно посещает культурные мероприятия					
<i>Сформированность установки на здоровый образ жизни</i>						
1	Владеет представлениями о ЗОЖ					
2	Культурно – гигиенические навыки сформированы					
3	Проявляет готовность следовать нормам природоохранного, здоровьесберегающего поведения					
ОБЩИЙ ИТОГ						
<i>II. Метапредметные результаты</i>						
1. РЕГУЛЯТИВНЫЕ РЕЗУЛЬТАТЫ						
<i>Целеполагание</i>						
1	Принимает и сохраняет учебную задачу					
<i>Прогнозирование</i>						
1	Способен описать ожидаемый результат деятельности					
<i>Планирование</i>						
1	Планирует работу до её начала					
2	Умеет придерживаться плана, сохраняя общую последовательность действий					
<i>Контроль</i>						
1	Завершая задание, добивается запланированного результата					
<i>Коррекция</i>						
1	Способен увидеть расхождение между эталоном и полученным результатом					

2	Может самостоятельно исправить ошибки					
<i>Оценка</i>						
1	Способен объективно определить степень успешности выполнения своей работы					
2	Умеет адекватно реагировать на оценку своей работы учителем					
2. ПОЗНАВАТЕЛЬНЫЕ РЕЗУЛЬТАТЫ						
<i>Общеучебные навыки</i>						
1	Понимает смысл учебного материала					
2	Умеет выделять и называть существенные признаки объектов и явлений окружающего мира					
3	Умеет составить схему, алгоритм					
4	Умеет решать задачи разными способами и выделять наиболее оптимальный					
5	Ориентируется в прочитанном тексте, может выделить главную мысль					
6	Умеет логично изложить собственную мысль в письменной форме					
<i>Мыслительные операции</i>						
1	Умеет сравнивать объекты по существенным признакам					
2	Владеет аналитико – синтетической деятельностью					
3	Устанавливает причинно – следственные связи					
<i>Постановка и решение проблем</i>						
1	Умеет формулировать проблему					
2	Способен оригинальным, творческим способом решить задачу					
3. КОММУНИКАТИВНЫЕ РЕЗУЛЬТАТЫ						
<i>Отношения со сверстниками</i>						
1	Проявляет заинтересованность в общении со сверстниками					
2	Способен устанавливать доброжелательные отношения					
<i>Отношения с взрослыми</i>						
1	Способен к удержанию социальной дистанции в ходе общения					
<i>Владение монологической и диалогической речью</i>						
1	Может самостоятельно изложить свою мысль в устной форме					
2	Способен самостоятельно формулировать корректные вопросы					
3	Умеет слушать собеседника					
<i>Умение договариваться</i>						
1	Умеет аргументировано отстаивать свою позицию и корректно возражать оппоненту					
2	Способен гибко (разумно и осознанно) менять свою позицию					
<i>Умение сотрудничать</i>						
1	Владеет навыками сотрудничества в групповой деятельности					

2	Способен к выполнению обязанностей и порученной групповой роли					
3	В случае необходимости может оказать помощь и поддержку членам группы					
ОБЩИЙ ИТОГ						

1 балл – эпизодическое проявление (базовый уровень)

3 балла – устойчивое проявление (высокий уровень)

2 балла – частое проявление (повышенный уровень)

Личностные результаты:

22 – 39 баллов – базовый уровень (22-32 балла «Я в начале пути»; 33-46 балла «Мне ещё многому надо научиться»; 47-55 балла «Я на верном пути»)

40 – 56 баллов - повышенный путь

57 – 66 баллов – высокий уровень

Метапредметные результаты:

18 – 55 баллов – базовый уровень (18-33 балла «Я в начале пути»; 34-47 балла «Мне ещё многому надо научиться»; 48-55 балла «Я на верном пути»)

56 – 79 баллов - повышенный путь

80 – 93 баллов – высокий уровень

Класс/ результат	1 класс (начало года)		1 класс (конец года)		2 класс		3 класс		4 класс	
	балл	уровень	балл	уровень	балл	уровень	балл	уровень	балл	уровень
Личностные результаты										
Метапредметные результаты										

**Диагностический инструментарий
Аналитический отчет**

по результатам социально-психологической адаптации обучающихся при переходе в среднее звено и уровня сформированности УУД
(заполняется на основе данных, полученных при диагностике по методике Александровской Э.М. в модификации Еськиной Е.С. и Большот Т.Л.)

Общее количество обучающихся 5 классов Обследовано на УУД

УУД	Показатель	Высокий уровень кол-во и % от числа прошедших обследование	Средний уровень кол-во и % от числа прошедших обследование	Низкий уровень кол-во и % от числа прошедших обследование
Личностные	Усвоение нравственно-этических норм и школьных норм поведения (критерий 2)			
	Эмоциональное благополучие (критерий 4)			
Регулятивные	Целеполагание (критерий 1, шкала 2)			
	Самоконтроль (критерий 1, шкала 3)			
Познавательные	Учебная активность (критерий 1, шкала 1)			
	Усвоение знаний, успеваемость (критерий 1, шкала 4)			
Коммуникативные	Взаимоотношения с одноклассниками (критерий 3, шкала 1)			
	Взаимоотношения с учителями (критерий 3, шкала 2)			

Общий показатель адаптации к школьному обучению

УУД	Высокий уровень (%)	Средний уровень (%)	Низкий уровень (%)
Личностные			
Регулятивные			
Познавательные			
Коммуникативные			
ОБОБЩЕННЫЙ ПОКАЗАТЕЛЬ			

Сводная ведомость сформированности УУД обучающихся 5 классов на начало учебного года

№	Фамилия Имя обучающего ся	Познавательные УУД					Личностные УУД				Регулятивные УУД				Коммуникативные УУД						
		Александровская критерий 1.1.	Александровская критерий 1.4.	Ясюкова – Тест №1 Оценка сформированности навыка	Ясюкова – Тест №2 Оценка самостоятельности мышления.	Итог	Александровская критерий 2.1.	Александровская критерий 4.	Дембо Рубенштейн	Лусканова	Итог	Александровская критерии 1.2.	Александровская критерии 1.3.	Александровская критерии 2.2.	Счет по Крипелину	Итог	Александровская критерии 2.3.	Александровская критерии 3.1.	Александровская критерии 3.2.	Социометрия	Итог
1																					
2																					
3																					
...																					
	ВЫСОКИЙ уровень																				
	СРЕДНИЙ уровень																				
	НИЗКИЙ уровень																				

Сводная ведомость сформированности УУД обучающихся 5 классов на конец учебного года

№	Фамилия Имя обучающегося	Познавательные УУД				Личностные УУД				Регулятивные УУД				Коммуникативные УУД						
		Александровская критерий 1.1.	Александровская критерий 1.4.	Переслени	Итог	Александровская критерий 2.1.	Александровская критерий 4.	Гинзбург	Итог	Александровская критерии 1.2.	Александровская критерии 1.3.	Александровская критерии 2.2	Ясюкова – Личностный Кетелла (Волевой самоконтроль (фактор ОЗ))	Итог	Александровская критерии 2.3.	Александровская критерии 3.1.	Александровская критерии 3.2.	Ясюкова – Личностный Кетелла Активность в общении (факторы Н, Е)	Ясюкова – Личностный Кетелла (Потребность в общении (фактор А))	Итог
1																				
2																				
3																				
4																				
...																				
...																				
ВЫСОКИЙ уровень																				
СРЕДНИЙ уровень																				
НИЗКИЙ уровень																				

Э. М. Александровская, Ст. Громбах
Схема наблюдения за адаптацией и эффективностью учебной деятельности обучающихся
 (модифицированная Е.С. Еськиной, Т.Л. Больбот)

№	Критерии	Баллы	Поведенческие индикаторы сформированности критерия
1. Критерии эффективности учебной деятельности			
1.1.	Учебная активность	0 – 1 – 2 – 3 – 4 – 5 –	– активность отсутствует; – пассивен на уроке, часто дает неправильные ответы или не отвечает совсем, переписывает готовое с доски; – активность кратковременная, часто отвлекается, не слушает; – редко поднимает руку, но отвечает преимущественно верно; – стремится отвечать, работает со всем классом, чередуются положительные и отрицательные ответы; – активно работает на всех уроках, часто поднимает руку, отвечает преимущественно верно, стремится отвечать.
1.2.	Целеполагание	0 – 1 – 2 – 3 – 4 – 5 –	– плохо различает учебные задачи разного типа, отсутствует реакция на новизну задачи, нуждается в постоянном контроле со стороны учителя, не может ответить на вопросы о том, что сделал или собирается сделать; – осознает, что надо делать в процессе решения практической задачи, в теоретических задачах не ориентируется; – принимает и выполняет только практические задачи, в отношении теоретических задач не может осуществлять целенаправленные действия; – охотно осуществляет решение познавательной задачи, регулирует процесс выполнения, четко может дать отчет о своих действиях после принятого решения; – столкнувшись с новой практической задачей, самостоятельно формулирует познавательную цель и строит деятельность в соответствии с ней; – самостоятельно формулирует познавательные цели, выходя за пределы требований программы, выдвигает содержательные гипотезы.

1.3.	Самоконтроль	0 - 1 - 2 - 3 - 4 - 5 -	– не умеет обнаружить и исправить ошибку даже по просьбе учителя, некритично относится к исправленным ошибкам в своих работах и не замечает ошибок других учеников; – контроль носит случайный произвольный характер, заметив ошибку, не может обосновать своих действий; – осознает правила контроля, но одновременно выполнять учебные действия и контролировать их не может, после выполнения может найти и исправить ошибки; – ошибки в многократно повторенных действиях исправляет самостоятельно, контролирует выполнение учебных действий другими, но при решении новой задачи теряется; – задачи, соответствующие усвоенному способу контроля выполняются безошибочно, с помощью учителя может обнаружить неадекватность способа новой задаче и внести коррективы; – контролирует соответствие выполняемых действий способу, при изменении условий вносит коррективы до начала решения.
1.4.	Усвоение знаний, успеваемость	0 - 1 - 2 - 3 - 4 - 5 -	– плохое усвоение материала по всем темам и предметам, большое количество грубых ошибок; – частые ошибки, неаккуратное выполнение учебных заданий; – плохое усвоение материала по отдельным темам и предметам; – редкие ошибки, чаще связанные с невнимательностью, успеваемость на оценки «3» и «4»; – единичные ошибки, усвоение знаний на «хорошо»; – правильное и безошибочное выполнение практически всех учебных заданий.
2.	<i>Усвоение нравственно-этических норм и школьных норм поведения</i>		
2.1.	Нравственно-этическая готовность	0 - 1 - 2 - 3 - 4 - 5 -	– не умеет выделять моральное содержание ситуации (нарушение/следование моральной норме); – ориентируется на моральную норму (справедливое распределение, правдивость, взаимопомощь); – понимает, что нарушение моральных норм оценивается как серьезное и недопустимое; – учитывает при принятии решения объективные последствия нарушения моральной нормы; – адекватно оценивает свои действия и действия других с точки зрения нарушения/соблюдения моральной нормы; – умеет аргументировать необходимость выполнения моральной нормы.
2.2.	Поведение на уроке	0 - 1 - 2 - 3 - 4 - 5 -	– не выполняет элементарных требований, большую часть урока занимается посторонним делом, играет; – часто отвлекается на посторонние предметы, вертится, постоянно отвлекается; – на уроке скован, напряжен или часто отвлекается; – иногда поворачивается, обменивается мнениями с товарищами, но отвлекается редко; – выполняет требования учителя, но иногда отвлекается; – сидит спокойно, внимателен, добросовестно выполняет все требования учителя.

2.3.	Поведение вне урока	0 - 1 - 2 - 3 - 4 - 5 -	– часто нарушает нормы поведения, мешает окружающим; – пассивен, движения скованы, избегает общения вне урока; – не может найти себе занятие на перемене, переходит от одной группы детей к другой; – активность ограничена занятиями, связанными с подготовкой к другому уроку или мероприятию; – активность выражена в меньшей степени, предпочитает занятия в классе, чтение и т.д.; – высокая активность, с удовольствием участвует в общих делах.
3.	<i>Успешность социальных контактов</i>		
3.1.	Взаимоотношения с одноклассниками	0 - 1 - 2 - 3 - 4 - 5 -	– негативизм по отношению к сверстникам, постоянно ссорится, одноклассники его не любят; – замкнут, пассивен, предпочитает быть один, другие ребята к нему равнодушны; – предпочитает находиться рядом с одноклассниками, но не вступает с ними в контакт; – сфера общения ограничена, контакт только с некоторыми сверстниками; – мало активен, но легко вступает в контакт, когда к нему обращаются; – общительный, коммуникативный, сверстники его любят, часто общаются.
3.2.	Отношение к учителю	0 - 1 - 2 - 3 - 4 - 5 -	– общение с учителем приводит к отрицательным эмоциям, неадекватно реагирует, обижается, плачет; – избегает контактов с учителем, при контакте тревожен, замыкается; – выполняет требования формально, не заинтересован в общении, старается быть незаметным; – старательно выполняет все требования учителя, но от контакта с учителем уклоняется, за помощью обращается к сверстникам; – дорожит хорошим мнением учителя о себе, стремится выполнять все требования, в случае необходимости обращается за помощью; – проявляет дружелюбие, стремится понравиться, часто подходит после урока.
4.	<i>Эмоциональное благополучие</i>		
		0 - 1 - 2 - 3 - 4 - 5 -	– преобладает агрессия или депрессия; – выражены депрессивные проявления без причин, агрессивные реакции, часто ссорится с одноклассниками; – отрицательные эмоции преобладают (тревожность, огорчение, страхи, вспыльчивость, обидчивость); – эмоциональные проявления снижены, часто бывает в подавленном настроении; – спокойное эмоциональное состояние; – находится преимущественно в хорошем настроении, часто улыбается, смеется.

Высокий уровень – 44-50 баллов

Уровень выше среднего – 36-43 балла

Средний уровень – 26-35 баллов

Уровень ниже среднего – 21-25 баллов

Низкий уровень – менее 20 баллов

Тест на оценку сформированности навыков чтения
(познавательные УУД)

из методического комплекса «Прогноз и профилактика проблем обучения в 4-7 классах» Л.А. Ясюковой

Цель: изучение сформированности навыков чтения как одной из составляющих познавательных УУД.

Регистрация данных: групповая форма проведения.

Необходимые материалы: регистрационный бланк, ручка.

Инструкция для учащихся: *«Листочки, которые вы сейчас получаете, сначала надо подписать (фамилия, имя, школа, класс), только потом можно приступать к работе. На листке напечатан отрывок из сказки, но в предложениях пропущены слова. Вам надо в пустые места вписать подходящие слова (одно или несколько). Сказку отгадывать не надо. Если в каком-то месте не знаете, что вписывать, то можно пропустить. Не обязательно, чтобы у всех были одинаковые слова. Слова могут быть разные, но они должны подходить по смыслу, и чтобы предложения получались правильные. (Если спросят, можно ли зачеркивать и исправлять, то сказать, что можно.) Не разговаривайте, не списывайте, работайте самостоятельно. Когда все сделаете, поднимите руку».*

БЛАНК ОТВЕТОВ

к тесту «Сформированность навыка чтения»

Фамилия, имя _____

Класс _____

Скоро она зашла в самую чащу _____. Ни одна _____ не залетала сюда, ни единый _____ не проникал сквозь _____ ветви. Высокие стволы _____ плотными рядами, точно стены. Кругом было так _____, что Элиза _____ свои собственные шаги, слышала шуршание каждого сухого _____, попадавшего ей _____ ноги. Никогда еще Элиза _____ в такой глуши.

Время выполнения теста строго не лимитировано. Ответные бланки у учащихся следует собирать по мере выполнения теста. По истечении 5 минут поторопите тех, кто еще не закончил работу, скажите, что уже надо заканчивать. По истечении 7 минут соберите ответные бланки у всех.

Обработка осуществляется посредством сравнения слов, вставленных ребенком, со словами, приведенными в ключе. Если ребенок использует аналогичные ключевым слова, подходящие по смыслу и лингвистическим правилам, ответ также считается правильным.

Ключ к тесту навыка чтения:

- 1 – леса
- 2 – птица, птичка
- 3 – луч света, лучик, луч, звук
- 4 – густые
- 5 – стояли, деревьев стояли, встали
- 6 – тихо
- 7 – слышала
- 8 – листа, листочка, листика
- 9 – под
- 10 – не бывала, не была, не ходила

За каждое совпадение дается 1 балл. Затем подсчитывается общая сумма баллов (**максимум – 10**), которая сравнивается с нормативными данными для учащихся 5 класса для определения уровня (зоны) развития навыка чтения.

Содержание показателя	Зоны				
	1	2	3	4	5
	уровень патологии	слабый уровень	средний уровень	хороший уровень	высокий уровень
Навык чтения		0–4	5–7	8–9	10

Интерпретация: каждая из выделенных зон характеризует единицу восприятия текста при чтении и тем самым сформированность самого навыка. Зона патологии по чтению не выделяется. Если ребенок ошибается при подборе слов только в 1, 3, и 4 случаях (вписывая, например: «и заблудилась», «зверь», «переплетенные»), то это может свидетельствовать об отсутствии вербальной беглости, некоторых недостатках речевого развития, но само чтение, понимание смысла текстов при этом может быть вполне полноценным (то есть соответствовать 4 зоне).

Зона 2. Слабый уровень сформированности навыка чтения. Единицей восприятия текста выступает отдельное слово или части слова (слоги). Ребенок медленно разбирает каждое слово и с трудом понимает то, что читает. Может правильно воспринимать смысл только таких текстов, которые состоят из коротких простых фраз, написанных крупным шрифтом, и по объему не прочитает не только книги, но и тексты в учебниках. Когда его заставляют это делать, то он, видя перед собой большие по объему тексты, и не пытается их медленно разбирать, а пользуется методом угадывания слов по их общему виду, ориентируясь на начало слова или на корневую основу и опуская второстепенные части, обычно суффиксы и окончания. Предлоги с их управляющей ролью также не воспринимаются. При таком чтении все предложение может пониматься неверно. Смысл длинных предложений оказывается недоступен ребенку еще и потому, что, добираясь до их

конца, он уже не помнит слов, с которых они начинались. Мелкий шрифт осложняет понимание, так как восприятие слов осуществляется по элементам (по слогам и по буквам), а зрительное их выделение оказывается затруднительным. Если ребенок не ведет пальцем по тексту, то вообще не может воспринимать последовательность букв, так как они зрительно сливаются в неподдающиеся узнаванию комплексы, выпадающие из поля внимания. При слабом уровне сформированности навыка чтения ребенок пишет настолько неграмотно, что обычно получает диагноз «дисграфия». Много ошибок делает при списывании текстов, так как не может пользоваться смысловым контролем, а использует только визуальный, диктанты же, изложения и сочинения не может писать совсем.

Зона 3. Навык чтения сформирован не полностью. Единицей восприятия текста является словосочетание. Смысл предложения ребенок понимает не сразу, а как бы складывает из двух-трех частей. При медленном чтении может разобрать любые тексты. Просто построенные тексты на знакомые темы понимает легко. Вполне адекватно может понимать только *короткие* тексты на незнакомые темы, так как «согласен» их читать медленно. Длинные, стилистически усложненные предложения ребенок понимает с большим трудом. Для проработки больших объемов использует свой «метод» быстрого чтения, суть которого состоит в том, что ребенок «просматривает» текст и пытается угадать его содержание, «подставляя» стандартные речевые обороты и штампы (несоответствие «подстановки» и реального текста он обычно не замечает). Поскольку ребенок обладает весьма ограниченным набором речевых шаблонов, смысл текста может восприниматься весьма приблизительно или вообще искажаться. При чтении литературных произведений ребенок с удовольствием ограничивается «кусками», где излагаются события или герои ведут диалоги, и опускает распространенные описания природы или философские рассуждения. Большие по объему книги он обычно не читает, так как из-за «фрагментарного» восприятия у него не возникает целостного представления о содержании, и книга становится неинтересной. Толстые книги способны читать только дети, склонные к фантазированию. В этом случае то, что вычитывает ребенок в книге, выступает только как основа для его собственных представлений и фантазий, часто имеющих мало общего с реальным содержанием: не идентифицируется время и место событий, культурная и национальная принадлежность героев, особенности родственных и эмоциональных отношений. В основном воспринимаются только события и разговоры. Общий фон не вполне осознанно определяется ребенком как «про нас, здесь и теперь» (возможны варианты: «про границу, про Америку») вне зависимости от того, где и когда происходят события, описываемые в книге. Письмо также страдает специфической неграмотностью. Стилистические и пунктуационные ошибки неискоренимы. Может быть много ошибок в окончаниях, если надо согласовывать отдельные части сложно построенного предложения. Такие ошибки ребенок может допускать и при списывании, так как сознательно он может контролировать только словосочетания, отдельные части предложения, но не все предложение целиком. Могут встречаться описки (даже в диктантах), когда ребенок вместо реального текста «подставляет» привычный ему речевой штамп (например, учитель диктует: «большой, красивый воздушный шар», а ребенок пишет: «большой, красивый, красный шар»). Относительно грамотного письма ребенок может добиться только в том случае, если будет пользоваться простыми, короткими фразами.

Зона 4. Навык чтения развит хорошо. Единицей восприятия текста является целое предложение, смысл которого ребенок схватывает сразу. Читает ребенок обычно много и с удовольствием, пониманию доступны любые тексты. Сложности с пониманием могут возникать только из-за ограниченного словарного запаса и недостаточной общей осведомленности. Но поскольку ребенок много читает, то его словарный запас и общая осведомленность быстро расширяются и проблемы исчезают. При хорошем развитии навыка чтения возможны стилистические ошибки при письме, в остальном оно может быть вполне грамотным. Если ребенок пишет неграмотно, то надо искать другие причины.

Зона 5. Навык чтения развит очень хорошо. Чтение беглое. Единицей восприятия текста является целое предложение, причем сразу схватывается не только его смысл, но и литературные, языковые особенности. Пониманию доступны любые тексты. При чтении

ребенок не только легко воспринимает содержание, но и невольно отмечает особенности литературного языка, характерные для того или иного автора. Закладывается база гуманитарных и лингвистических способностей, формируется литературный вкус, развивается эстетическое восприятие. Грамотность может быть абсолютной. Если ребенок все же пишет неграмотно, то тому имеются другие причины.

Следует помнить, что для отработки и укрепления навыка чтения требуются годы. Даже при постоянном и интенсивном чтении он автоматизируется только к 6-7 классу. Если ребенок в средней школе (когда его уже не заставляют родители) перестает читать, то не устоявшийся навык может деградировать. В этом случае и тестирование показывает более низкие результаты, чем были у ребенка в начальных классах. Разрушение навыка чтения будет порождать проблемы, соответствующие тому уровню, до которого он опустится.

Для исправления дефективного навыка чтения в первую очередь должно быть обеспечено понимание того, что ребенок читает. Следовательно, тексты должны быть короткими (три-четыре предложения), фразы – простыми, слова – знакомыми, шрифт – крупным, желательно наличие картинки, из которой можно понять содержание текста. Сам текст должен быть для ребенка интересен. Всеми этими качествами обладают только комиксы и рекламные проспекты, на которых лучше всего и учатся дети правильно читать. Не следует предлагать «букварные» тексты или литературную классику, так как первые скучны, а вторые непонятны. Не следует предлагать стилизованные «псевдорусские» комиксы, так как лубочные иллюстрации детям тоже непонятны. Они должны получать те комиксы, которые им хотелось бы прочесть, главное, чтобы они читали как можно больше. Не надо вставать в позу и говорить, что таким образом мы формируем у ребенка дурной литературный вкус. Если он сейчас не научится читать, то в жизни не возьмет в руки ни одной книги, и тогда ни о каком литературном вкусе вообще говорить не придется.

Что бы детям ни приходилось читать (тексты параграфов в учебнике, условия задачи, подписи под картинками в комиксах), нельзя требовать от них громкого чтения вслух. Нужно предоставить возможность читать молча, «глазами», или пришептывая, как кому удобно. Дело в том, что озвучивание (чтение вслух) и осмысливание (понимание написанного текста) – две независимые, параллельно осуществляемые операции. При беглом чтении они «сливаются», и кажется, что понимание происходит одновременно с произношением. (Но попробуйте громко вслух прочесть газетную передовицу или незнакомый научный текст. Пересказать смысл прочитанного будет очень сложно. Он как бы ускользает. Вам придется еще раз пробежать текст глазами, чтобы выделить в нем основные смысловые моменты. Чтение про себя позволяет сразу понимать смысл, и затруднений с пересказом не возникает.) Когда ребенка заставляют читать вслух, то ему не удается распределять внимание и параллельно осуществлять обе операции, и он выполняет только ту, которую от него требуют. Ребенок обучается озвучиванию без понимания. Когда его просят рассказать, о чем он прочитал, он оказывается не в состоянии этого сделать. (Ребенок обычно искренне возмущается, ведь он уже прочитал, что же еще можно требовать.)

Мы предлагаем использовать следующий метод коррекции навыка чтения. С ребенком можно заключить соглашение: родители обязуются читать ему то, что требуется по школьной программе, если он будет читать то, что ему интересно, но обязательно каждый день и чтобы суммарный объем был не меньше половины страницы (в первые дни, а постепенно и больше). Пусть ребенок выберет что-нибудь попроще и покороче (те же комиксы) и разбирает молча и медленно, лишь бы дошел до смысла. Пусть спрашивает, и ему следует объяснять, что обозначают слова, которые ему непонятны. Когда он объявит, что все прочитал, не надо заставлять пересказывать или читать вслух. Если он что-то захочет рассказать, пусть расскажет. Если нет, то задайте простейшие вопросы (кто это был, что делал, куда пошел, кого встретил и т.п.) и, обсудив таким образом прочитанный текст, убедитесь, что ребенок его понял. В день он должен разбирать несколько комиксов, при этом его надо обязательно хвалить. В нашей практике дети обучались полноценному чтению, то есть пониманию печатных текстов, в течение двух недель. После этого они сами переходили к чтению учебников. Литературные тексты еще какое-то время должны им читать родители, но дети в это время обязаны читать почти равноценные объемы того, что им нравится.

Если для ребенка характерна перестановка слогов и букв, когда последующие слоги он произносит раньше, чем те, которые идут сначала, то нужно разрешить ему водить пальцем по тексту при чтении (несмотря на то, что он учится уже в 3 или в 5 классе) до тех пор, пока он сам от этого не откажется. Читать при этом, тем не менее, нужно молча или тихо шепотом и не торопиться. Такие перестановки часто характерны для плохо читающего ребенка, если он левша или переученный левша. Причина подобных странностей чтения в том, что для левши удобно и привычно производить действия справа налево (а не слева направо, как для «правши»). При зрительном восприятии человеческий глаз не движется плавно по тексту, а перемещается скачками, и в поле восприятия одновременно оказывается несколько слогов или слово, которые и анализируются. Тексты нам всем приходится читать слева направо. Те, кто привык «действовать слева направо», никаких неудобств не ощущают и продолжают совершать анализ в привычном для них направлении. Левша же в выделенном для анализа «куске» может, не отдавая себе в этом отчета, совершать привычные для него микродвижения, но они имеют направленность обратную тому, как надо читать текст.

После того, как ребенок будет легко понимать то, что он читает, можно переходить к исправлению неграмотности. Для этого двухнедельного срока будет уже недостаточно. На обучение грамотному письму в школе отводится 8 лет. Поэтому в данном пособии мы и не будем пытаться приводить какие-либо частичные рекомендации. Родители должны быть готовы к тому, что исправить неграмотное письмо значительно сложнее, чем обучить грамоте. Когда ребенок научится читать, у него появится хотя бы надежда на успех.

Одна из сложностей при исправлении неграмотности заключается в том, что если ребенок в течение нескольких лет пишет «как получается», то у него формируются визуально-графические шаблоны и двигательные автоматизмы неправильного написания слов, избавиться от которых бывает очень сложно, поскольку они имеют тенденцию проявляться как бы сами собой, как только снижается сознательный контроль. Иногда неправильные написания становятся настолько привычными, что ребенку даже в голову не приходит проверить, так ли на самом деле пишется.

Можно еще несколько слов сказать о традиционном методе преодоления неграмотности посредством переписывания текстов. Его обычно рекомендуют и логопеды, и педагоги. Следует помнить, что он может принести некоторую пользу только в том случае, если ребенок умеет бегло читать (а не просто озвучивать тексты, не понимая их смысла) и сам хочет преодолеть неграмотность. Если его заставляют переписывать книжки «из-под палки», положительного результата не будет. Внутреннее неприятие, отвержение работы приводят к тому, что, выполняя ее механически и с отвращением, ребенок как бы вообще не воспринимает то, что он делает, и поэтому у него не фиксируется и не запоминается грамотное написание слов.

Если ребенок не умеет (или почти не умеет) читать, но усердно переписывает тексты, то может натренироваться не допускать ошибок при списывании. Однако грамотно писать диктанты, изложения или сочинения он все равно не сможет. В нашей практике бывали такие случаи, когда дети в целом учились хорошо, грамотно выполняли письменные работы на иностранном языке и только с русским языком у них были проблемы. Постаравшись, они довольно быстро добивались безошибочного копирования, но это несколько не помогало им при написании диктантов и изложений в этих случаях безграмотность оставалась абсолютной. Важно и отношение ребенка к русскому языку: если это отношение пренебрежительное, как к второстепенному предмету, то грамотность оказывается недостижимой, даже когда навык чтения становится полноценным.

Тест на оценку самостоятельности мышления

(Познавательные УУД)

из методического комплекса «Прогноз и профилактика проблем обучения в 5-7 классах» Л.А. Ясюковой.

Цель: изучение самостоятельности мышления как показателя одной из составляющих познавательных УУД.

Регистрация данных: групповая форма проведения.

Необходимые материалы: регистрационный бланк, ручка.

Инструкция: *«На листочках, которые я вам сейчас раздаю, написаны логические задачи. Их всего семь. К каждой задачке приведены три варианта ответа: «а», «б», «в». Вам нужно прочитать задачку, прочитать ответы и выбрать тот, который вам кажется правильным. Ответ нужно проставлять крестиком вот в этой таблице. (Показать таблицу на доске и на бланке.) В самих листках, где приведены задачи, ничего писать или обводить нельзя. Отвечать надо следующим образом. Может быть, вам в первой задачке правильным показался ответ «в», тогда вы здесь ставите крестик, во второй – «а», в третьей – «б» и т. д. (в процессе объяснения проставлять крестики в таблице на доске). Для каждой задачи нужно выбрать только один ответ, то есть у вас в каждой строчке должно быть по одному крестику. Если что-то в процессе работы будет непонятно, поднимите руку, я подойду и объясню. Работать надо самостоятельно, друг с другом советоваться нельзя. Если совсем непонятно, какой ответ выбрать, то можно эту задачку пропустить».*

БЛАНК К ТЕСТУ			
«Самостоятельность мышления»			
	а	б	в
1			
2			
3			
4			
5			
6			
7			

Необходимо наблюдать за формальной правильностью выполнения теста, чтобы в одной строчке не оказалось 2-3 крестика. Если у кого-то обнаружится подобная форма ответа, нужно переделать работу вместе с этим учеником. Попросите ребенка (предупредив, что вслух ничего говорить не надо) пальцем показывать в листе с задачками «правильные» ответы и за него заносить их в таблицу. Для себя пометьте, что данный ребенок самостоятельно в соответствии с инструкцией работать не смог.

Время выполнения работы не должно превышать 5-7 минут.

Обработка: Правильность выполнения тестовых заданий оценивается в соответствии с **ключом:** 1 - б, 2 - б, 3 - в, 4 - а, 5 - в, 6 - в, 7 - б

КЛЮЧ К ТЕСТУ			
<i>(белые окошки делают прозрачными и прикладывают, как шаблон ключа, к заполненным тестам, что сокращает время обработки)</i>			
	а	б	в
1			
2			
3			
4			
5			
6			
7			

За каждое совпадение дается 1 балл, подсчитывается общая сумма баллов. Затем с помощью нормативной таблицы для 5 классов определяется уровень развития самостоятельности мышления.

Интерпретация:

Содержание показателя	Зоны				
	1	2	3	4	5
	уровень патологии	слабый уровень	средний уровень	хороший уровень	высокий уровень
Самостоятельность мышления		0–3	4–5	6	7

Зона патологии для самостоятельности мышления не выделяется.

Зона 2. Слабый уровень самостоятельности мышления. Ребенок может действовать только тогда, когда непосредственно перед работой получает подробную инструкцию, как именно надо действовать. Если ему сказали, что надо делать, но не объяснили, как надо делать, то работу он выполнить не сможет. Ребенок может не испытывать затруднений, если в задании буквально повторяется алгоритм какой-то деятельности, которую он выполнял недавно (например, дома надо решить примеры, аналогичные тем, которые он делал в школе). Если в способ работы вносятся какие-то изменения, то ребенок может уже и не справиться. Если он сталкивается с какими-либо затруднениями, то обычно и не пытается разобраться самостоятельно, а ищет помощи у взрослых или одноклассников.

Часто несамостоятельность не ограничивается только интеллектуальной сферой, а является целостным личностным комплексом, проявляясь в низких значениях фактора E теста Кеттелла. Если в семье излишне опекают ребенка, полностью продумывают и организуют его жизнь, стараются делать за него то, что он в состоянии сделать самостоятельно, то происходит задержка в личностном развитии (отрицательно сказывающаяся и на интеллектуальной деятельности), которая в целом характеризуется как воспитанная беспомощность.

Зона 3. Средний уровень самостоятельности мышления. Ребенок нуждается в предварительных инструкциях, хотя и не абсолютно беспомощен. Если не дан четкий алгоритм, то он какое-то время может пытаться самостоятельно найти способ, каким надо действовать. Однако он чаще пытается припомнить, где ему попадались похожие задания, нежели идти путем логических рассуждений. Обычно ребенок может восстановить в памяти ограниченный набор алгоритмов, которые он часто использует. Если какой-то из них подходит, то ребенок с заданием справляется. Если среди них не оказывается ни одного подходящего, ребенок все равно использует какой-то из этих алгоритмов и выполняет работу неправильно. Если у него есть возможность сверить полученный ответ с тем, который должен получиться, то, видя несоответствие, он обращается за помощью к взрослым, но решать самостоятельно больше не пытается («я сделал все, что мог, и у меня не получилось»). Сам ребенок оценить результаты своей деятельности не способен, поэтому если возможность проверить решение отсутствует, задание может быть выполнено неверно, а ребенок будет уверен, что он все сделал правильно.

Зона 4. Хороший уровень развития самостоятельности мышления. Ребенок если и не сразу видит, как надо выполнять то или иное задание, то, вспоминая и рассуждая, может самостоятельно найти адекватный алгоритм. Применяет только адекватные алгоритмы, видит, когда нет полного соответствия, и старается подобрать подходящий. За помощью обращается редко, поскольку она ему обычно не требуется. Если деятельность не требует от него ничего принципиально нового, то он с ней справляется. Если ребенок часто обращается за помощью, то нужно искать пробелы в знаниях или в общей осведомленности.

Зона 5. Высокий уровень самостоятельности мышления. Ребенок полностью овладел своими интеллектуальными операциями. Обычно сразу видит, какой способ действий надо использовать. Когда встречается со сложными заданиями, способ действия отыскивает

рассуждением. Когда пользуется памятью, обязательно оценивает логически, подходит ли этот способ, прежде чем его применить. В помощи взрослых обычно не нуждается, сам может ликвидировать пробелы в знаниях и общей осведомленности.

Если несамостоятельность мышления сочетается со средним или слабым общим интеллектуальным развитием, то заниматься надо в первую очередь формированием основных интеллектуальных операций. Если основные операции мышления уже сложились, а ребенок не умеет ими пользоваться, то учить его надо следующим образом. Во-первых, следует успокоить ребенка, объяснив ему, что чем дальше, тем чаще он будет сталкиваться с ситуациями, когда сразу будет непонятно, что и как надо делать. Ведь и сами взрослые основное время и усилия тратят именно на то, чтобы понять, как действовать, а выполнение работы уже трудностей не вызывает. Непонимание – это нормальное состояние. Не надо пугаться и сразу бежать за помощью к родителям, а надо учиться рассуждать и самостоятельно находить подходящие методы решений. Во-вторых, еще раз успокоить ребенка, объяснив, что все правила, формулы, способы решений постоянно в голове держать невозможно и не надо. Конечно, ему еще многое придется запоминать, но надо учиться пользоваться справочной литературой. Когда задача не решается, не стоит судорожно вспоминать конкретные формулы, лучше проанализировать, какие темы в ней просматриваются или к какому типу ее можно отнести. После этого следует посмотреть соответствующие разделы в учебнике или в тетради, примерить описанные там способы действий к решению своей задачки. В-третьих, надо объяснить, что ничего принципиально нового в домашних заданиях не задается. Всегда нечто похожее делалось в школе на уроках, следовательно, где-то у него в тетрадках или в учебнике все нужное есть. Нужно только полистать и поискать. И если он не знает, как подступиться к задачке, значит, в ней нужно применить не только те формулы, которые они сегодня использовали в классе (их он, скорее всего, помнит хорошо), но что-то такое, что они делали раньше, и он просто уже забыл об этом. Надо сравнить, чем задачка отличается от тех, которые решались на уроке, и найти эту тему в учебнике или в тетради. Может быть, задачка просто сформулирована несколько иначе. Можно попробовать выстроить ее схему в сравнении со схемой классных задачек – когда различия станут видны, будет понятно, как решать. Родители могут ободрять ребенка в процессе поисков, но не спешить с объяснениями и не подсказывать.

Определение уровня развития словесно-логического мышления

Любовь Переслени, Татьяна Фотекова

(Познавательные УУД)

Цель: изучение сформированности словесно-логического мышления как одной из составляющих познавательных УУД.

Регистрация данных: групповая форма проведения.

Необходимые материалы: регистрационный бланк, ручка.

1 субтест

Инструкция: Какое слово из пяти подходит к приведенной части фразы?

1. Эволюция – это...порядок, время, постоянство, случайность, развитие.
2. Бодрое и радостное восприятие мира – это... грусть, стойкость, оптимизм, сентиментальность, равнодушие.
3. Одинаковыми по смыслу являются слова «биография» и... случай, подвиг, жизнеописание, книга, писатель.
4. Совокупность наук, изучающих язык и литературу, – это... логика, социология, филология, эстетика, философия.
5. Противоположным к слову «отрицательный» будет слово... неудачный, спортивный, важный, случайный, положительный.
6. Отрезок времени, равный 10 дням, называется... декада, каникулы, неделя, семестр, квартал.
7. Век – это... история, столетие, событие, прогресс, тысячелетие.

8. Интеллектуальный – это... опытный, умственный, деловой, хороший, удачный.
9. Иронический – это... мягкий, насмешливый, веселый, настоящий, смешной.
10. Объективный – это... беспристрастный, полезный, сознательный, верный, главный.

2 субтест

Инструкция: Из пяти приведенных слов одно лишнее, его надо найти.

1. Лист, почка, кора, чешуя, сук.
2. После, раньше, иногда, сверху, позже.
3. Грабеж, кража, землетрясение, поджог, нападение.
4. Смелый, храбрый, решительный, злой, отважный.
5. Неудача, волнение, поражение, провал, крах.
6. Глобус, меридиан, полюс, параллель, экватор.
7. Круг, треугольник, трапеция, квадрат, прямоугольник.
8. Береза, сосна, дуб, сирень, ель.
9. Секунда, час, год, неделя, вечер.
10. Темный, светлый, голубой, яркий, тусклый.

3 субтест

Инструкция: Между первым и вторым словами есть определенная связь. Между третьим словом и другими существует такая же связь. Найди это слово.

1. Добро / зло = День / солнце, ночь, неделя, среда, сутки.
2. Рыба / сеть = Муха / решето, комар, паук, жужжать, паутина.
3. Хлеб / пекарь = Дом / вагон, город, жилище, строитель, дверь.
4. Вода / жажда = Пицца / пить, есть, голод, еда, хлеб.
5. Вверху / внизу = Слева / сзади, справа, впереди, сбоку, рядом.
6. Утро / ночь = Зима / мороз, день, январь, осень, сани.
7. Школа / обучение = Больница / доктор, пациент, учреждение, лечение, больной.
8. Коса / трава = Бритва / сено, волосы, острая, сталь, инструмент.
9. Бежать / стоять = Кричать / молчать, ползать, шуметь, звать, плакать.
10. Слово / буква = Предложение / союз, фраза, слово, запятая, тетрадь.

4 субтест

Инструкция: приведены два слова. Определите, что между ними общего; подберите обобщающее слово или словосочетание.

1. Любовь, ненависть
2. Герб, флаг.
3. Барометр, термометр.
4. Крокодил, черепаха.
5. Землетрясение, смерч.
6. Рим, Вашингтон.
7. Умножение, вычитание.
8. Повесть, рассказ.
9. Африка, Антарктида.
10. День, ночь.

Обработка

1 субтест направлен на выявление общей осведомленности ребенка.

2 субтест – на сформированность логического действия, способности к абстрагированию.

3 субтест – на выявление сформированности логического действия, «умозаключения по аналогии».

4 субтест – на выявление умения подводить два понятия под общую категорию, обобщать.

В четырех субтестах по 10 вопросов в каждом. Всего 40 вопросов. Принят следующий способ оценки успешности решения четырех словесных субтестов: суммарное количество баллов за 40 проб соответствует 100%. Набранное количество баллов – показатель успешности (ПУ).

$ПУ = X * 100 / 40$, где X – сумма полученных испытуемым баллов за решение 40 проб.

Интерпретация:

Предполагается 4 уровня успешности:

Первый уровень успешности – 49 % и менее (19,5 и менее балла)

Второй уровень успешности – 50 % - 64 % (20 - 25,5 балла)

Третий уровень успешности – 65 % - 79 % (26 - 31,5 балла)

Четвертый уровень успешности – 80 % - 100 % (32 и более баллов)

Варианты ответов для 4 субтеста

балл (первая попытка)

балл (первая попытка)									
1	1	2	3	4	5	6	7	8	9
Чувства	Символы, геральдика	Измерительные приборы (измерители)	Пресмыкающиеся (рептилии)	Природные явления, стихия	Столицы	математические действия	Проза, прозаические произведения	Материки (континенты) – части света	Время суток, сутки

0,5 балла (вторая попытка)									
–	Знаки	Приборы	Земноводные, водоплавающие	Природа, бедствие	Города	Математика , действия	Литература, литературны й жанр, произведения	–	–

ПРОТОКОЛ

Дата _____ Ф.И. _____

Дата рождения (год, месяц, число) _____ Место жительства _____ Семья: полная, неполная (нужное подчеркнуть).

Занятия родителей: мать _____ отец _____

Успеваемость (обобщенная оценка) _____

I СУБТЕСТ			II СУБТЕСТ			III СУБТЕСТ			IV СУБТЕСТ		
№	попытка		№	попытка		№	попытка		№	попытка	
	1	2		1	2		1	2		1	2
1			1			1			1		
2			2			2			2		
3			3			3			3		
4			4			4			4		
5			5			5			5		
6			6			6			6		
7			7			7			7		
8			8			8			8		
9			9			9			9		
10			10			10			10		
Σ			Σ			Σ			Σ		

Результаты обследования:

Общий балл за весь тест _____ балл за 2-ю попытку _____ % успешности _____ продолжительность
обследования _____

Сводная таблица данных

№ п/п	Ф.И.	возраст	Оценки за:				Балл 1 попытка	Балл 2 попытка	Общий балл за тест	%	Уровень успешности
			1 субтест	2 субтест	3 субтест	4 субтест					
1											
2											
3											
4											
5											

Приложение 9.

Методика самооценки и уровня притязаний Дембо-Рубинштейн
(Личностные УУД)

Цель: изучение самооценки.

Регистрация данных: групповая форма проведения.

Необходимые материалы: регистрационный бланк, ручка.

Процедура проведения: каждому школьнику предлагается бланк методики, содержащий инструкцию и задание (лучше сначала показать тренировочный вариант на доске).

Инструкция: *«Каждый человек оценивает свои возможности, способности, характер и т.п. Уровень развития каждого качества, стороны человеческой личности можно условно изобразить вертикальной линией, нижняя точка которой будет символизировать самое низкое развитие, а верхняя – наивысшее. На следующей странице нарисовано 7 таких линий. Они обозначают: 1) здоровье; 2) ум, способности; 3) характер; 4) авторитет у сверстников; 5) умение многое делать своими руками, умелые руки; 6) внешность; 7) уверенность в себе. Под каждой линией написано, что она обозначает.*

На каждой линии черточкой (–) отметьте, как вы оцениваете развитие у себя этого качества, стороны личности в настоящий момент. После этого крестиком (x) отметьте, при каком уровне развития этих качеств, сторон, вы были бы удовлетворены собой или почувствовали гордость за себя. Итак,

«—» – уровень развития у вас качества, стороны личности в настоящий момент;

«х» – такой уровень развития качества, стороны, к которому вы стремитесь, достигнув которого, вы будете удовлетворены собой.

Вертикальная линия условно обозначает развитие определенного качества, стороны человеческой личности от низшего уровня (нижняя точка) до наивысшего (верхняя точка). Например, в линии «здоровье» нижняя точка указывает на совершенно больного человека, а верхняя – абсолютно здорового».

Порядок проведения. Методика может проводиться как фронтально – с целым классом или группой учащихся, так и индивидуально. При фронтальной работе надо проверить, как каждый из учащихся заполнил первую шкалу: пройдя по классу, посмотреть, правильно ли используются предложенные значки, ответить на вопросы школьников. После этого учащиеся работают самостоятельно, и экспериментатор ни на какие вопросы не отвечает. Заполнение шкалы вместе с чтением инструкции длится обычно 10-12 минут.

Целесообразно наблюдать, как разные школьники выполняют задание: сильное возбуждение, демонстративные высказывания о том, что работа «глупая», «я это не обязан делать», отказ выполнять задание, стремление задать экспериментатору дополнительные вопросы, привлечь его внимание к своей работе, а также очень быстрое или очень медленное выполнение задания (с разницей не менее 5 мин). Все это служит полезной дополнительной информацией при интерпретации результатов.

Регистрационный бланк

Фамилия, _____
имя _____
Класс _____

Дата _____

Оцени себя по ниже приведенным качествам, которые обозначены у каждой вертикальной черты. Нижняя точка черты обозначает самый низкий уровень развития качества, а верхняя – наивысший.

На каждой линии черточкой (–) отметь, как ты оцениваешь развитие у себя этого качества в настоящий момент. После этого крестиком (X) отметь, при каком уровне развития этих качеств ты был бы удовлетворен собой или почувствовал гордость за себя.

Здоровье	Ум	Характер	Авторитет у сверстников	Умение многое делать своими руками	Внешность	Уверенность в себе	

Обработка результатов. Обработке подлежат ответы на 6 линиях (шкалах). Шкала «здоровье» рассматривается как тренировочная и не учитывается или, в случае необходимости, анализируется отдельно. Размеры каждой шкалы равны 100 мм, в соответствии с этим ответы испытуемых получают количественную характеристику, для удобства выражаемую в баллах (например, 54 м. = 54 балла). Обработка включает следующие этапы:

1) По каждой из шести шкал определяются:

- уровень притязаний в отношении данного качества – по расстоянию в м. от нижней точки шкалы («0») до знака «х»;
- высота самооценки – от «0» до знака «–»;
- величина расхождения между уровнем притязаний и самооценки – разность между величинами, характеризующими уровень притязаний и самооценку, или расстояние от знака «х» до «–»; в тех случаях, когда уровень притязаний ниже самооценки, результат выражается отрицательным числом. Записывается значение каждого из трех показателей.

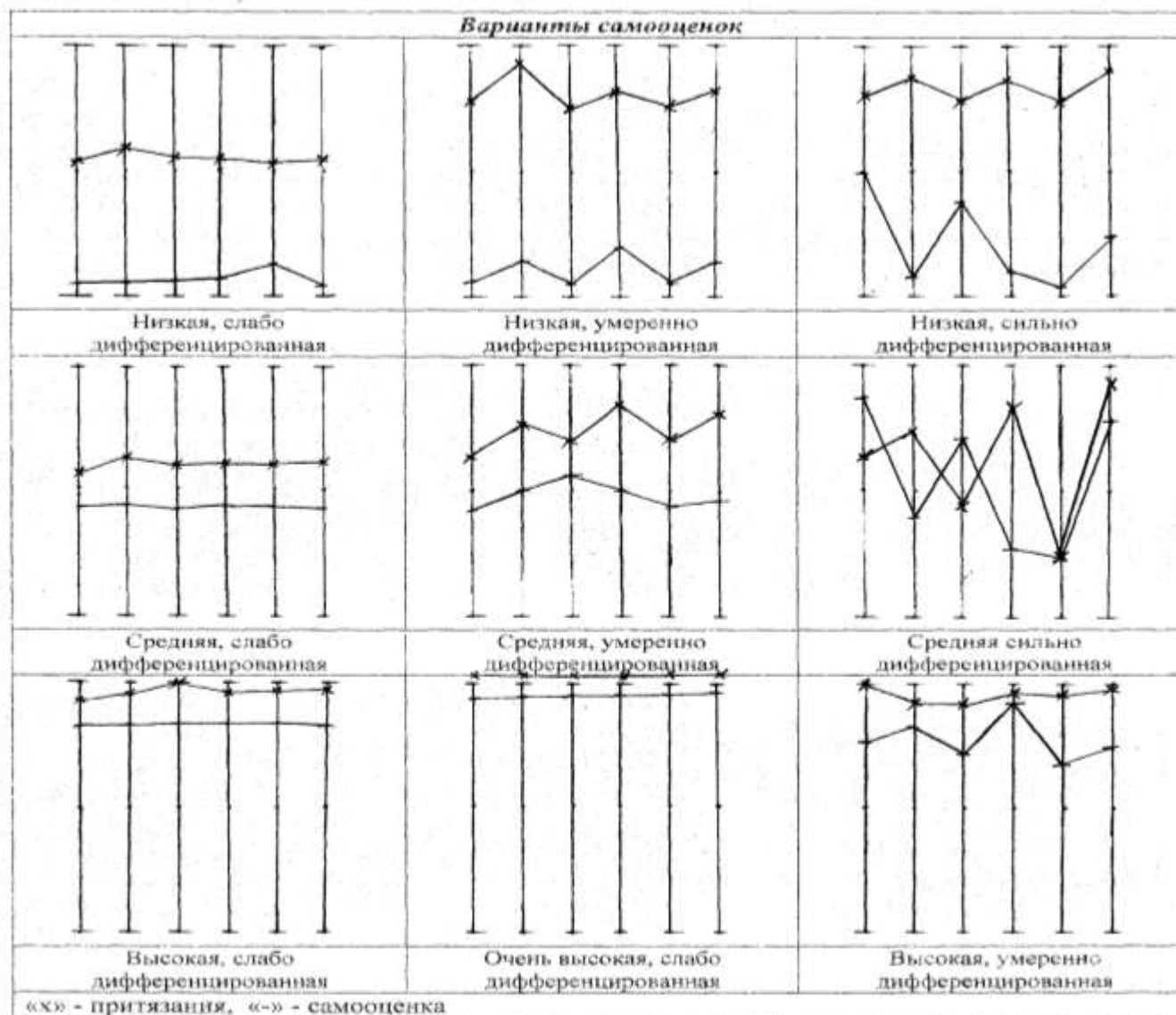
2) Определяется средняя мера каждого из показателей у школьника. Ее характеризует медиана каждого из показателей по всем 6 шкалам.

3) Определяется степень дифференцированности уровня притязаний и самооценки. Их получают, соединяя на бланке испытуемого все значки «х». Получаемые профили наглядно демонстрируют различия в оценке школьником различных сторон своей личности (см. рис.).

В тех случаях, когда необходима количественная характеристика дифференцированности (например, при сопоставлении результатов школьника с результатами всего класса), можно использовать разность между максимальным и минимальным значением. Последнее, однако, не является достаточно точным, и для анализа результатов конкретного школьника лучше пользоваться первым вариантом.

Следует отметить, что чем выше дифференцированность показателя, тем более условной оказывается средняя мера и соответственно тем меньшее значение она имеет. При очень сильной дифференцированности, когда некоторые стороны своей личности школьник оценивает очень высоко, а другие – очень низко, анализ средней меры, по существу, теряет смысл и может быть использован лишь для ориентировки.

4) Особое внимание обращается на такие случаи, когда притязания оказываются ниже самооценки, некоторые шкалы пропускаются или заполняются. Неполностью (указывается только самооценка или уровень притязаний), ответы выходят за пределы шкалы (знак ставится выше верхней точки или ниже нижней), используются знаки, не предусмотренные инструкцией, ответы комментируются и т.д.



Оценка и интерпретация отдельных параметров. Для оценки средние данные испытуемого и его результаты по каждой шкале сравниваются со стандартными значениями, приведенными далее. Отметим, что различий между учащимися разных параллелей, а также между юношами и девушками по этой методике не обнаружено.

I. Уровень притязаний.

Норму, реалистический уровень притязаний характеризует результат от 60 до 89 баллов («средние» и «высокие» притязания). При этом оптимальным является сравнительно высокий уровень – от 75 до 89 баллов, свидетельствующий об оптимистическом представлении о своих возможностях, что является важным фактором личностного развития.

Очень высокий уровень притязаний – от 90 до 100 баллов – свидетельствует о нереалистическом, некритичном отношении школьника к собственным возможностям. Особого внимания в этом плане заслуживают такие случаи, когда *уровень притязаний отмечается выше максимально возможного значения, крайней верхней точки шкалы (100 бал.)* Нереалистический уровень притязаний часто свидетельствует о том, что школьник не умеет правильно ставить перед собой цели. Для старшего школьного возраста – это неблагоприятный показатель, поскольку, как известно, основное психологическое содержание данного периода составляет самоопределение, предъявляющее к такому умению достаточно высокие требования. Наличие нереалистического уровня притязаний может, таким образом, свидетельствовать о личностной незрелости.

Результат менее 60 баллов – низкие «притязания» – свидетельствует о заниженном уровне притязаний. Если такой результат характеризует средний показатель уровня притязаний испытуемого, то он является индикатором неблагоприятного развития личности. Естественно, что чем ниже уровень притязаний, тем более данный показатель свидетельствует о неблагополучии.

Если очень высокий или очень низкий уровень притязаний отмечен по какой-либо одной шкале, то это может характеризовать повышенную значимость (или декларируемое пренебрежение) того или иного качества для школьника.

Следует отметить, что по количеству баллов оцениваются только те случаи, когда уровень притязаний оказывается выше уровня самооценки. О других вариантах будет сказано далее.

II. Высота самооценки.

Количество баллов от 45 до 74 – «средняя» и «высокая» самооценка – свидетельствует о реалистичной (адекватной) самооценке. При этом так же, как и при оценке уровня притязаний, оптимальным для личностного развития следует признать результат, находящийся в верхней части этого интервала – от 60 до 74 баллов («высокая» самооценка).

Количество баллов от 75 до 100 (и выше предлагаемого максимума) свидетельствует о завышенной самооценке (переоценке себя) и указывает на определенные отклонения в формировании личности. Такая завышенная самооценка может свидетельствовать о личностной незрелости, неумении правильно оценить результаты своей деятельности, сравнивать себя с другими. Кроме того, завышенная самооценка может указывать на существенные искажения в формировании личности – «закрытость» для опыта, нечувствительность к своим ошибкам, неудачам, замечаниям и оценкам окружающих.

Количество баллов ниже 45 указывает на заниженную самооценку (недооценку себя) и свидетельствует о крайнем неблагополучии в развитии личности. Школьников с такой самооценкой очень мало, и все они составляют с точки зрения личностного развития «группу риска», заслуживают пристального внимания со стороны школьного психолога. Как показывают исследования, за низкой самооценкой могут скрываться два совершенно разных психологических явления: подлинная неуверенность в себе, то есть отношение к себе как ни к чему не способному, неумелому, никому не нужному, и «защитная», когда декларирование (в том числе и самому себе) собственного неумения, отсутствия способностей, того, что «все равно ничего не выйдет», позволяет не прилагать никаких усилий или подменить деятельность отношением к ней.

III. Расхождение между уровнем притязаний и уровнем самооценки.

За норму здесь принимается расхождение от 8 до 22 баллов, свидетельствующее, что школьник ставит перед собой такие цели, которых он действительно стремится достичь. Притязания в значительной части случаев основываются на оценке им своих возможностей и служат стимулом личностного развития.

Расхождения от 1 до 7 баллов и особенно случаи полного совпадения уровня притязаний и уровня самооценки указывают на то, что притязания не служат стимулом личностного развития, становления той или иной стороны личности. *Конкретная оценка* этого расхождения различна в зависимости от того, *в какой части шкалы находятся эти показатели*. Так, в верхней части шкалы (76-100 б.) они свидетельствуют о завышенной самооценке; в средней части (46-75 б.) – отношение школьника к себе не носит конструктивного характера; в нижней части (0-45 б.) – они могут являться показателем предельно заниженного представления о себе (в том случае если школьник заполняет таким образом все или большинство шкал методики), свидетельствовать о том, что он как бы «смирился» со своей «никчемностью», даже не надеется исправить положение. *Если таким образом заполняются 1 или 2 шкалы*, это указывает на незначимость для учащегося той или иной стороны личности.

Расхождение в 23 балла и более характеризует резкий разрыв между самооценкой и притязаниями. Такое соотношение указывает на конфликт между тем, к чему школьник стремится, и тем, что он считает для себя возможным. *Особенно неблагоприятны случаи*, когда самооценка находится в нижней части шкалы, а притязания – в средней или высокой. При таком сильном расхождении уровень притязаний не только не стимулирует, но, напротив, тормозит личностное развитие.

Характеристика описанных выше параметров может быть применена при анализе как результатов по отдельным шкалам, так и средних данных по методике в целом.

IV. Дифференцированность уровня притязаний и самооценки.

Оценка дифференцированности, то есть расхождения в высоте уровня притязаний и самооценки по разным шкалам у одного испытуемого зависит от того, при какой средней высоте самооценки наблюдается та или иная степень дифференцированности. Поэтому мы остановимся на этом вопросе позже, характеризуя различные варианты отношения школьника к себе. Здесь же только напомним, что дифференцированность определялась как графически (рис), так и количественно (табл.).

Таблица

Параметр	Количественная характеристика, балл			
	Низкий	Норма		Очень высокий
		Средний	Высокий	
Ур. притязаний	Менее 60	60 – 74	75 – 89	90 – 100
Ур. самооценки	Менее 45	45 – 59	60 – 74	75 – 100

Таблица

Параметр	Количественная характеристика, балл

	Слабая	Умеренная	Сильная
Степень расхождения между ур. притязаний и ур. самооценки	0 – 7	8 – 22	Более 22
Степень дифференцированности притязаний	0 – 8	9 – 21	Более 21
Степень дифференцированности самооценки	0 – 14	15 – 29	Более 29

V. Редкие ответы.

К таким ответам относятся прежде всего случаи, когда уровень притязаний школьника оказывается ниже уровня его самооценки. Подобная позиция («Могу, но не хочу»), как правило, указывает на конфликтное отношение учащегося к той или иной стороне своей личности или конфликтное отношение к себе в целом. Они свидетельствуют о неблагополучии школьника в той или иной области. Обычно это такие области, которые наиболее значимы для школьника, а его успешность в них намного ниже его притязаний. Если подобные ответы учащийся дает по большинству или по всем шкалам методики, это может свидетельствовать о существенных искажениях в его отношении к себе и к окружающему, о нарушениях в формировании его личности.

Пропуски отдельных шкал или их неполное заполнение (только самооценки или только уровня притязаний) могут свидетельствовать как о недостаточном внимании школьника, так и о том, что здесь имеет место низкая (предельно низкая) самооценка при крайне высоких, часто скрытых притязаниях. Переживания, связанные с таким отношением к себе, столь сильны у школьника, что он не может или не хочет «обнародовать» это отношение. Но одновременно оно столь значимо, что он не может дистанцироваться, дать формальный ответ. Причины пропусков можно выяснить в ходе специальной беседы, проводимой после эксперимента.

Многочисленные поправки, зачеркивания, как правило, указывают на затрудненность в оценке себя, связанную с неопределенностью или неустойчивостью самооценки. У некоторых учащихся это может сопровождаться попыткой найти «правильный» ответ.

Комментарии, постановка дополнительных, не предусмотренных инструкцией знаков (например, «?», «!!!») обычно свидетельствуют о повышенной напряженности, тревожности школьника в ситуации, когда ему надо оценить себя. Это характеризует наличие одновременно двух разнонаправленных тенденций – сильного желания понять, оценить себя и боязни проявить, прежде всего, для себя самого, собственную несостоятельность (такие учащиеся часто говорят в беседах, что боялись ответить «не так», «хуже, чем другие»). Наиболее часто такие ответы встречаются у учащихся 7 классов, старших подростков.

VI. Особенности поведения.

- Сильное возбуждение, демонстративные высказывания разного рода во время заполнения методики, отказ выполнять задание и другие проявления в значительной части случаев свидетельствуют о повышенной тревожности, вызванной столкновением конфликтных тенденций, о которых говорилось выше.

- Слишком медленное выполнение работы может свидетельствовать о том, что задание оказалось для школьника новым и в то же время очень значимым.

- Медленное выполнение и наличие многочисленных поправок указывают на значительные затруднения в оценке себя.

- Слишком быстрое выполнение задания обычно свидетельствует о формальном отношении к данной работе.

Интерпретация индивидуальных сочетаний параметров.

Варианты самооценки. Для углубленного анализа индивидуальных вариантов самооценки привлекается ряд дополнительных характеристик, полученных с помощью методик, выявляющих тревожность, социально-психологическую адаптированность, а также с помощью бесед со школьниками и учителями¹.

Основное значение при характеристике индивидуальных вариантов отношения школьника к себе имеют средний показатель самооценки (медиана) и степень дифференцированности самооценки.

За норму можно принять сочетание средней или высокой самооценки при умеренной степени ее дифференцированности. Таких испытуемых обычно характеризует средний или высокий уровень притязаний при умеренной их дифференцированности, а также умеренное расхождение между притязаниями и самооценкой. Именно в этих случаях притязания выполняют свою основную функцию – стимулируют личностное развитие. Дифференцированное отношение к различным сторонам своей личности у этих испытуемых в значительной мере сбалансировано: здесь, как правило, не встречаются предельно высокие и крайне низкие самооценки по отдельным шкалам. В целом такая самооценка может быть охарактеризована как гармоничная, с сочетанием разумных пропорций между притязаниями и оценкой собственных возможностей.

Столь же благоприятным и близким по содержанию является вариант отношения к себе, при котором очень высокая самооценка (75-90 б.) сочетается с умеренной ее дифференцированностью. Важным условием здесь является также наличие очень высоких, но дифференцированных умеренно притязаний и умеренного расхождения между притязаниями и самооценкой. Данные показывают, что такие школьники часто отличаются высоким уровнем целеполагания: они ставят перед собой достаточно трудные цели, основывающиеся на представлении о больших собственных возможностях, способностях, и прилагают значительные целенаправленные усилия на достижение этих целей. Интересно, что у всех школьников с таким вариантом самооценки довольно ровные и при этом высокие показатели социально-психологической адаптированности. Такой вариант отношения к себе, по-видимому, является очень продуктивным.

Низкая, умеренно дифференцированная самооценка, сочетающаяся со значительным расхождением между притязаниями и самооценкой, является показателем неблагоприятного отношения к себе, неблагоприятия в личностном развитии.

Неблагоприятными являются также случаи, когда школьник имеет *среднюю, слабо дифференцированную самооценку, сочетающуюся со средними притязаниями и характеризующуюся слабым расхождением между притязаниями и самооценкой*. Учащегося как бы удовлетворяет его «средний» уровень, он не ждет от себя никаких «взлетов», никаких изменений и даже не хочет их.

Высокая, слабо дифференцированная самооценка, сочетающаяся с очень высокими недифференцированными притязаниями и характеризующаяся сильным расхождением между притязаниями и самооценкой, как правило, свидетельствует о том, что в самооценке школьника отражается лишь его общее положительное отношение к себе, причем отношение эмоциональное, самооценка не основывается на анализе своих возможностей.

Очень высокая слабо дифференцированная самооценка, сочетающаяся с предельно высокими (часто даже выходящими за крайнюю верхнюю точку шкал), слабо дифференцированными (обычно совсем не дифференцированными) притязаниями и характеризующаяся слабым расхождением между притязаниями и самооценкой, указывает на глобальное, завышенное представление о себе. Такая «глобальная удовлетворенность собой» по большей части носит ярко выраженный защитный характер. Это именно те случаи, когда школьник «закрывается».

не чувствителен ни к своим ошибкам, ни к замечаниям, оценкам окружающих. В других случаях подобная самооценка может выражать самые различные явления – инфантилизм, самодостаточность. Она может также выступать и как реактивное образование на какое-то сильное внешнее неблагополучие, остро переживаемый внутренний конфликт. В последнем случае она сочетается с ярко выраженной тревожностью. Таким образом однозначно охарактеризовать этот вариант самооценки достаточно трудно (это можно сделать только в общем контексте широкого изучения личности школьника). Несомненно, однако, что подобная самооценка не несет в себе стимул для личностного развития, то есть является непродуктивной. Поэтому учащиеся с такой самооценкой, безусловно, должны привлечь внимание школьного психолога.

Неблагополучие в развитии личности характеризует испытуемых с *низкой, слабо дифференцированной самооценкой*. Здесь выделяются две подгруппы. Для одной из них характерен средний или высокий уровень притязаний, сильное расхождение между притязаниями и самооценкой. Это свидетельствует о сильной осознаваемой неуверенности в себе, о том, что значительный разрыв между собственными притязаниями и оценкой своих возможностей осознается и переживается школьником. Как правило, такие учащиеся испытывают ярко выраженную тревожность и имеют низкий коэффициент социально-психологической адаптированности. Другая подгруппа характеризуется очень низкими притязаниями и соответственно слабым расхождением между уровнем самооценки и уровнем притязаний. Эти школьники как бы полностью смирились со своей «малоценностью».

Низкую сильно дифференцированную самооценку имеют школьники, переживающие сильную неуверенность в себе и испытывающие сильное желание разобраться в себе, в своих возможностях. Такие случаи обычно свидетельствуют о перестройке самооценки. Учащиеся с подобной самооценкой, как правило, очень охотно идут на общение со взрослым, ищут в нем поддержку, опору.

При сильно дифференцированных самооценках средний и высокий уровни притязания часто оказываются ниже самооценки по некоторым или по всем шкалам. При этом и уровень самооценки, и уровень притязаний могут оказаться очень высокими, но даже если уровень притязаний указывается на высшей точке шкалы – 100 баллах, самооценка выносится за верхнюю точку. Это может сочетаться с предельно низкими самооценками по другим шкалам. Учащиеся с подобными вариантами самооценки обычно испытывают повышенную тревожность. Эти варианты самооценки характеризуют конфликтное отношение школьника к себе, когда чрезмерно высокие притязания и переживание несоответствия между ними и оценкой своих возможностей заставляют его оценивать себя по принципу «все или ничего». Подобные варианты самооценки свидетельствуют об искажениях в личностном развитии. Очевидно, что все случаи неблагоприятных для личностного развития, непродуктивных вариантов самооценки заслуживают самого пристального внимания со стороны школьного психолога.

Экспресс-оценка. При необходимости можно получить быструю характеристику самооценки и уровня притязаний (это может потребоваться, например, если методика используется во время беседы). Для этого без специального измерения анализируют графическое изображение кривых самооценки и уровня притязаний на бланке испытуемого: отношение показателей к максимуму, минимуму, середине, примерный разброс и т.п. Однако таким образом можно получить только самую общую ориентацию.

Устойчивость и динамика самооценки и уровня притязаний. Для выявления устойчивости основных показателей и прослеживания динамики отношения школьников к себе методике полезно проводить с одними и теми же учащимися несколько раз, но не более 2-3 раз в учебном году. Более частые повторы, как показывают данные, провоцируют школьников на выражение ситуативной динамики и поэтому нецелесообразны. Они могут осуществляться лишь в порядке исключения, например, при необходимости проверить результаты ведущейся или проведенной воспитательной, коррекционной работы.

На изменения, происходящие в отношении школьника к себе, указывают следующие различия показателей по результатам повторных проб:

- а) для уровня притязаний – не менее 16 баллов;
- б) для самооценки – не менее 10 баллов;
- в) для степени расхождения между ними – не менее 7 баллов;
- г) для степени дифференцированности уровня притязаний и самооценки – переход в другую категорию – от «слабой» к «умеренной»

и т.п.

Представленная методика полезна для получения оперативной информации. Поэтому ее целесообразно проводить фронтально для того, чтобы выделить тех детей, которым необходима помощь, классы, где много таких детей (данные показывают, что неблагополучие в самооценке, проявляющееся у значительного числа учащихся в одном классе, может свидетельствовать о неправильной воспитательной работе, неблагополучно складывающихся межличностных отношениях) (Пахальян В.Э. Психолого-педагогическая консультация в школе // Вопр. психол. – 1987. - № 3). Такое фронтальное проведение хорошо дополнить пробой «Три вопроса к психологу» (В.С. Юркевич).

Проведение методики Дембо-Рубинштейн обязательно предполагает беседу с испытуемым. При этом прямые вопросы («Почему ты именно так оценил свой ум? характер?») можно использовать, главным образом, с той категорией школьников, которые сами мотивированы на общение с психологом по этим проблемам, что хорошо выявляется по соотношению варианта самооценки и «вопросами к психологу». Чаще всего это дети со всеми вариантами низкой самооценки и средней, сильно дифференцированной самооценки. В остальных случаях прямые вопросы по большей части непродуктивны. Хорошо зарекомендовал себя такой прием, как использование проективной фигуры. Школьнику предлагается представить сверстника его пола, имеющего разные варианты самооценок, сказать, доволен ли этот сверстник собой, какие цели он перед собой ставит, добьется ли он их и т.п.

Следует отметить, что для некоторых учащихся и такой вариант беседы оказывается очень трудным. Иногда это бывает связано с конфликтным отношением к себе, однако чаще с тем, что школьнику просто не хватает речевых средств для выражения своих мыслей. Поэтому в таких случаях лучше первоначально отказаться от беседы по методике, а приступить непосредственно к углубленному психологическому изучению детей, обязательно включающему более сложные проективные и лабораторные методики на самооценку.

Модифицированный вариант анкеты школьной мотивации Н.Г. Лускановой
(Личностные УУД)

Цель: изучение мотивационной сферы как одной из составляющих личностных УУД.

Регистрация данных: групповая форма проведения.

Необходимые материалы: регистрационный бланк, ручка.

Инструкция для учащегося: *«Сейчас я буду зачитывать вопросы, которые описывают ваше отношение к школе. Послушайте их внимательно. К каждому вопросу предлагается 3 варианта ответа: а, б и в. Выберите тот вариант ответа, который вам подходит, и обведите в кружок одну букву рядом с номером соответствующего вопроса»*

1.	Как ты чувствуешь себя в школе?	а) мне в школе нравится; б) мне в школе не очень нравится; в) мне в школе не нравится
2.	С каким настроением ты идешь утром в школу?	а) с хорошим настроением; б) бывает по-разному; в) чаще хочется остаться дома
3.	Если бы тебе сказали, что завтра в школу не обязательно приходить всем ученикам, как бы ты поступил?	а) пошел бы в школу; б) не знаю; в) остался бы дома
4.	Как ты относишься к тому, что у вас отменяют уроки?	а) мне не нравится, когда отменяют уроки; б) Бывает по-разному; в) мне нравится, когда отменяют уроки
5.	Как ты относишься к домашним заданиям?	а) я хотел бы, чтобы домашние задания были; б) не знаю, затрудняюсь ответить; в) я хотел бы, чтобы домашних заданий не было
6.	Хотел бы ты, чтобы в школе были одни перемены?	а) нет, не хотел бы; б) не знаю; в) да, я хотел бы, чтобы в школе были одни перемены
7.	Рассказываешь ли ты о школе своим родителям или друзьям?	а) рассказываю часто; б) рассказываю редко; в) вообще не рассказываю
8.	Как ты относишься к своему классному руководителю?	а) мне нравится наш классный руководитель; б) не знаю, затрудняюсь ответить; в) я хотел бы, чтобы у нас был другой классный руководитель.
9.	Есть ли у тебя друзья в классе?	а) у меня много друзей; б) у меня мало друзей; в) у меня нет друзей в классе

10	Как ты относишься к своим одноклассникам?	а) мне нравятся мои одноклассники; б) мне не очень нравятся мои одноклассники; в) мне не нравятся мои одноклассники
----	---	---

Бланк ответов анкеты мотивации

1. а. б. в.	2. а. б. в.	3. а. б. в.	4. а. б. в.	5. а. б. в.
6. а. б. в.	7. а. б. в.	8. а. б. в.	9. а. б. в.	10. а. б. в.

Обработка результатов

I. Количественный анализ

Для дифференцирования детей по уровню школьной мотивации была разработана система балльных оценок:

- ответ ребенка, свидетельствующий о его положительном отношении к школе и предпочтении им учебных ситуаций, оценивается в 3 балла;
- нейтральный (средний) ответ оценивается в 1 балл;
- ответ, свидетельствующий об отрицательном отношении ребенка к той или иной школьной ситуации, оценивается в 0 баллов.

Максимально возможная оценка равна 30 баллам.

Установлено 5 основных уровней школьной мотивации:

- **5-й уровень. 25-30 баллов** (максимально высокий уровень школьной мотивации, учебной активности). Такие дети отличаются наличием высоких познавательных мотивов, стремлением успешно выполнять все предъявляемые школой требования. Они очень четко следуют всем указаниям учителя, добросовестны и ответственны, сильно переживают, если получают неудовлетворительные оценки или замечания педагога.
- **4-й уровень. 20-24 балла** (хорошая школьная мотивация). Подобный показатель имеют учащиеся, успешно справляющиеся с учебной деятельностью. При ответах на вопросы проявляют меньшую зависимость от жестких требований и норм. Подобный уровень мотивации является средней нормой.
- **3-й уровень** (внешняя мотивация) – положительное отношение к школе, но школа привлекает внеучебной деятельностью. Такие дети достаточно благополучно чувствуют себя в школе, чтобы общаться с друзьями, с учителями. Им нравится ощущать себя учениками, иметь красивый портфель, ручки, пенал, тетради. Познавательные мотивы у таких детей сформированы в меньшей степени, и учебный процесс их мало привлекает.
- **2-й уровень** (низкая школьная мотивация). Эти дети посещают школу неохотно, предпочитают пропускать занятия. На уроках часто занимаются посторонними делами, играми. Испытывают серьезные затруднения в учебной деятельности. Находятся в серьезной адаптации к школе.
- **1-й уровень** (негативное отношение к школе, школьная дезадаптация). Такие дети испытывают серьезные трудности в обучении: они не справляются с учебной деятельностью, испытывают проблемы в общении с одноклассниками, во взаимоотношениях с

учителем. Школа нередко воспринимается ими как враждебная среда, пребывание в ней для них невыносимо. В других случаях ученики могут проявлять агрессию, отказываться выполнять задания, следовать тем или иным нормам и правилам. Часто у подобных школьников отмечаются нервно-психические нарушения.

II. Качественный анализ

Анализируется выбор ребенка по каждому из 10 вопросов анкеты.

Первые четыре вопроса показывают эмоциональное отношение ребенка к школе. Выбор третьего варианта ответа на них может свидетельствовать о высокой тревожности, выбор второго варианта – о психологической защите.

О перегрузке учащихся свидетельствует выбор третьего варианта ответа **на вопрос 5**.

Конфликтные отношения учащихся с классным руководителем выявляет **вопрос 8**. О возможных проблемах свидетельствует выбор второго и третьего вариантов ответа.

Для выделения детей группы риска по эмоциональному самоощущению в учебном коллективе анализируются ответы **на вопросы 9 и 10**. О полной изоляции или отвержении ребенка может свидетельствовать выбор третьего варианта ответов на оба эти вопроса.

При различных комбинациях второго и третьего вариантов ответов можно предполагать либо частичную изоляцию ребенка в классе, либо его включенность в малую замкнутую группу из 2 или 3 человек. При комбинации «**третий вариант ответа на 9-й вопрос – первый вариант ответа на 10-й**» можно предположить, что сам ребенок стремится к общению, однако по какой-то причине ему не удается установить контакт с одноклассниками, т.е. фактически он является отвергаемым. Обратная комбинация ответов на эти вопросы может свидетельствовать о том, что ребенок, хотя и имеет обширные контакты в классе, не удовлетворен самим коллективом.

Негативные ответы (третьи варианты) **на вопросы 2 и 3** в совокупности с **промежуточным или негативным** ответом **на вопрос 7** при **прочих положительных ответах** (первые варианты) и при достаточно высоком общем уровне развития ребенка могут свидетельствовать о скрытом неблагополучии в отношении к школе.

Если ребенок дает **третий вариант ответа на вопрос 7** и при этом у него выявлены высокие показатели по факторам социального стресса, фрустрации потребности в достижении успеха и страха несоответствия ожиданиям окружающих анкеты Филлипса, следует предложить его родителям принять участие в работе тренинга родительской эффективности, а также оказать психологическую поддержку самому ребенку.

При изучении степени адаптации ребенка к средней школе особенно важно проанализировать ответы детей **на 5, 8, 9, 10 вопросы**.

**Методика изучения мотивации обучения школьников при переходе
из начальных классов в средние по методике М. Р. Гинзбурга «Изучение учебной мотивации»
(Личностные УУД)**

Цель: изучение мотивационной сферы учащихся на этапе перехода в среднее звено школы как показателя одной из составляющих личностных УУД.

Регистрация данных: групповая форма проведения.

Необходимые материалы: регистрационный бланк, ручка.

Инструкция: *«Внимательно прочитай каждое неоконченное предложение и предложенные варианты ответов к нему. Выбери для окончания предложения 3 варианта из предлагаемых ответов, самые справедливые и действительные по отношению к тебе. Выбранные ответы подчеркни».*

Анкета

Дата _____

Ф.И. _____

Класс _____

1. Я стараюсь учиться лучше, чтобы...

- а) получить хорошую отметку;
- б) наш класс был лучшим;
- в) принести больше пользы людям;
- г) получать впоследствии много денег;
- д) меня уважали и хвалили товарищи;
- е) меня любила и хвалила учительница;
- ж) меня хвалили родители;
- з) мне покупали красивые вещи;
- и) меня не наказывали;
- к) я больше знал и умел.

2. Я не могу учиться лучше, так как...

- а) у меня есть более интересные дела;
- б) можно учиться плохо, а зарабатывать впоследствии хорошо;
- в) мне мешают дома;
- г) в школе меня часто ругают;
- д) мне просто не хочется учиться;
- е) не могу заставить себя делать это;
- ж) мне трудно усвоить учебный материал;
- з) я не успеваю работать вместе со всеми.

3. Если я получаю хорошую отметку, мне больше всего нравится то, что...

- а) я хорошо знаю учебный материал;
- б) мои товарищи будут мной довольны;
- в) я буду считаться хорошим учеником;
- г) мама будет довольна;
- д) учительница будет рада;
- е) мне купят красивую вещь;
- ж) меня не будут наказывать;
- з) я не буду тянуть класс назад.

4. Если я получаю плохую отметку, мне больше всего не нравится то, что...

- а) я плохо знаю учебный материал;
- б) это получилось;
- в) я буду считаться плохим учеником;
- г) товарищи будут смеяться надо мной;
- д) мама будет расстроена;
- е) учительница будет недовольна;
- ж) я весь класс тяну назад;
- з) меня накажут дома;
- и) мне не купят красивую вещь.

Обработка результатов

Учащимся предлагается выбрать 3 варианта ответов, чтобы исключить случайность выборов и получить объективные результаты.

Каждый вариант ответов имеет определенное количество баллов в зависимости от того, какой мотив он отражает:

- Внешний мотив – 0 баллов.
- Игровой мотив – 1 балл.
- Получение отметки – 2 балла.
- Позиционный мотив – 3 балла.
- Социальный мотив – 4 балла.
- Учебный мотив – 5 баллов.

Варианты ответов	Количество баллов по номерам предложений			
	1	2	3	4
а	2	3	5	5
б	3	3	3	2
в	4	0	3	3
г	4	4	3	3
д	3	1	3	3
е	3	3	0	3
ж	3	4	0	4
з	0	3	4	0
и	0	–	–	0
к	5	–	–	–

Баллы суммируются, и по оценочной таблице выявляется итоговый уровень мотивации учения.

Уровни мотивации	Сумма баллов итогового уровня мотивации
I	41 - 48
II	33 - 40
III	25 - 32
IV	15 - 24
V	5 - 14

Выделяются итоговые уровни мотивации школьников на момент перехода учащихся из начальных классов в средние:

I – очень высокий уровень мотивации учения;

II – высокий уровень мотивации учения;

III – нормальный (средний) уровень мотивации учения;

IV – сниженный уровень мотивации учения;

V – низкий уровень мотивации учения.

Качественный анализ результатов диагностики направлен на определение преобладающих для данного возраста мотивов. По всей выборке обследуемых учащихся подсчитывается количество выборов ими каждого мотива, а затем определяется процентное соотношение между ними.

Варианты ответов	Количество баллов по номерам предложений			
	1	2	3	4
а	О	П	У	У
б	П	П	П	О
в	С	В	П	П
г	С	С	П	П
д	П	И	П	П
е	П	П	В	П
ж	П	У	В	С
з	В	П	С	В
и	В	–	–	В
к	У	–	–	–

Условные обозначения мотивов:

У – учебный мотив;

С – социальный мотив;

П – позиционный мотив;

О – оценочный мотив;

И – игровой мотив;

В – внешний мотив.

Вывод об успехе и эффективности образовательного процесса возможен в том случае, если в выборах учащихся явно преобладают познавательный и социальный мотивы. Таким образом, оценка эффективности образовательного процесса на данном этапе тестирования осуществляется по следующим групповым показателям:

– количество учащихся с высоким и очень высоким уровнем развития учебной мотивации, выраженное в процентах от общего числа обследуемых;

– количество учащихся со средним уровнем учебной мотивации, выраженное в процентах от общего числа обследуемых;

– количество учащихся с низким уровнем учебной мотивации, выраженное в процентах от общего числа обследуемых.

Личностный опросник Кеттелла в модификация Л. А. Ясюковой
(регулятивные УУД)

Опросники при изучении личностных особенностей школьников не являются совершенно надежным инструментом, однако альтернативные проективные методы, как правило, не позволяют получать количественные характеристики степени выраженности различных черт личности. Поэтому использование личностного опросника Кеттелла может быть оправдано при условии осторожности в выводах и рекомендациях и необходимости дополнительной проверки полученных результатов.

Нами используется «половинный» вариант опросника, состоящий из 60 пунктов. Практика показала, что при групповом тестировании использование полного вопросника не повышает, а, напротив, может снижать достоверность результатов обследования. У детей в этом возрасте еще не развита саморефлексия. Им трудно отвечать на вопросы, потому что они сами не знают, как они себя ведут и что им больше нравится, их мнения и предпочтения могут быстро меняться, поведение еще во многом ситуативно, а личные качества неустойчивы. Дети не выдерживают, если им предлагается полный вариант, состоящий из 120 пар суждений. Они устают от монотонной, непривычной (так как надо анализировать свое поведение) и поэтому трудной для них работы. Часть детей к концу начинают «выпадать» из работы и пропускать вопросы, а другая часть приходит в состояние перевозбуждения. Они громко высказывают свое отношение к вопросам, комментируют ответы, мешают работать соседям, сбиваются сами.

«Классический» детский личностный опросник Кеттелла не содержит вопросов на «ложь», по которым можно было бы оценить степень достоверности ответов. Попытки повысить достоверность выводов за счет увеличения количества вопросов не дают ожидаемых результатов. Поэтому нами была введена шкала Q₅, позволяющая оценить способность ребенка адекватно оценивать свое поведение, так называемая шкала «лжи». Если ребенок набирает 4-5 баллов по этой шкале, то следует с осторожностью относиться и ко всем остальным его высказываниям. Однако ее функции этим не ограничиваются. Она дает надежные сведения о степени развития у ребенка саморефлексии, самокритичности, способности адекватно воспринимать себя и оценивать свои поступки.

Обработка теста происходит стандартным образом, посредством наложения ключа и подсчета баллов по каждому из оцениваемых личностных качеств. За каждое совпадение с ключом присуждается 1 балл. Далее подсчитываются суммы по каждому из 12 факторов. В психологической характеристике отмечаются не все факторы, измеряемые тестом Кеттелла, – нами были выделены качества, наиболее значимые с точки зрения учебы. Часть показателей рассчитывается на основе нескольких факторов. В этом случае выделяется ведущий фактор (он стоит первым) и второстепенные. Зона выбирается по основному фактору и корректируется (на одну позицию) в том случае, если наблюдается явное несоответствие по значениям второстепенных факторов. Обычно это касается крайних (2 и 5) зон. Их всегда надо выбирать с осторожностью, проверяя, исходя из выраженности «второстепенных» свойств, действительно ли имеет место «крайнее» поведение. Зона патологии ни по одной из характеристик не выделяется.

Исполнительность (фактор G)

Зона 2. Ребенок фактически недисциплинирован и неисполнителен, и неосознанно считает это вполне приемлемой формой поведения. Может никак не реагировать, когда его просят что-то сделать. Он не испытывает дискомфорта, когда ему делают замечания по поводу непослушания или плохого поведения. В этом случае необходимо спокойно, методично и последовательно добиваться от ребенка того, что он обязан делать. Следует избегать выговоров и нотаций, лучше ежедневно (в течение нескольких недель или месяцев) прodelывать вместе с ребенком то, что должно быть им сделано. Не надо требовать от него того, что он еще самостоятельно делать не может,

в этих случаях нужно помогать и проделывать все необходимое вместе с ним. Таким образом, ребенок постепенно привыкнет к другому образу жизни, начнет прислушиваться к советам и замечаниям старших и выполнять то, о чем его просят или что он обязан делать.

Зона 3. Ребенок еще нуждается во внешнем контроле, так как не всегда бывает исполнительным. Он в целом настроен делать все, что надо, но не всегда об этом помнит. Если спокойно, последовательно помогать ему выполнять все школьные дела и домашние обязанности, то полноценное ответственное поведение постепенно сформируется.

Зона 4. Ребенок исполнитель и ответственный. Обычно аккуратен. Адекватно реагирует на просьбы и замечания старших, старается выполнять все, что от него требуется.

Зона 5. Ребенок нерационален, в высшей степени исполнитель, у него отсутствуют критические, рациональные оценки того, что от него требуют старшие. Выполняет все буквально (как сказал учитель, так и надо делать), расстраивается, если почему-либо точное выполнение невозможно, тяжело реагирует на замечания. Необходимо учить рациональному подходу к любой работе.

Волевой самоконтроль (фактор Q3)

Зона 2. Самоконтроль фактически отсутствует, поведение ситуативно. Ребенок не может направлять свои действия к определенной цели, заранее продумать и подготовить все необходимое, организовать свою деятельность, довести работу до конца. Нуждается в том, чтобы взрослые организовывали его жизнь, но одновременно учили его методам самоорганизации и самоконтроля, рационального планирования. Ребенок должен как можно более точно представлять, сколько времени у него занимает любой вид его деятельности (умывание, завтрак, разговор по телефону, дорога до школы, подготовка уроков по конкретным предметам и пр.), только тогда он сможет научиться распределять работу во времени и рационально планировать свой день. Также надо учить его периодическому (например, почасовому) контролю, самопроверкам, чтобы он умел оперативно оценивать, успевают ли он выполнять намеченное.

Зона 3. Ребенок может иногда заблаговременно подготовиться к какой-то работе, что-то без напоминаний доделать до конца, но это еще не стало образом его жизни. Если родители будут помогать ему придерживаться определенного распорядка дня, заранее продумывать, планировать все, что ему надо сделать, то у него сформируются необходимые навыки самоконтроля.

Зона 4. Ребенок приучен к размеренному и рационально спланированному образу жизни, распорядку дня. Умеет организовать свою работу в рамках привычного образа жизни, успевает все делать вовремя. Это еще нельзя сравнивать с волевой регуляцией взрослого человека, но определенные навыки самоконтроля и целенаправленной деятельности у ребенка уже сложились.

Зона 5. Спонтанность поведения, свойственная детям этого возраста, фактически отсутствует, ребенок «заорганизован», слишком озабочен, чтобы у него все было в порядке, свою «правильность» выставляет напоказ и стремится, чтобы взрослые его хвалили за это. Такое поведение поощрять не следует. Необходимо отделять рациональную организованность от показной и нарочитой. (Высокий уровень волевого самоконтроля никогда не ставится при наличии у ребенка ММД, так как он фактически не способен всегда себя контролировать, хотя может стремиться к этому.)

Активность (факторы D, H, Q4)

Зона 2. Ребенок фактически пассивен, внутренние побудительные мотивы не выражены, может долгое время проводить в бездействии, если ему не предложат чем-то заняться или не требуется делать уроки. Бывает, что ни к чему не проявляет самостоятельного интереса. Не экспериментирует и поэтому не доставляет взрослым неприятностей.

Зона 3. Ребенок с нормальным уровнем активности, умеренно подвижный.

Зона 4. Активный, деятельный ребенок. Экспериментирующий, не любит сидеть без дела, всегда чем-то занят, что-то пробует. Не следует пытаться ограничивать его активность, надо найти для нее «безопасное» направление. Лучше поощрять расширение сферы его

интересов, параллельные занятия в нескольких кружках или секциях, разрешать менять кружки, если ему что-то не понравилось и у него появились другие интересы. Такие дети доставляют немало хлопот, но если они находят свое призвание, то благодаря своей энергии многого достигают в жизни.

Зона 5. Непоседливый ребенок, моментально откликается на все, что происходит вокруг, все время экспериментирует. Такого ребенка не следует оставлять без присмотра, потому что он может заинтересоваться чем-нибудь не совсем безопасным (например, электроприборами, химическими препаратами и пр.). Его невозможно успокоить и заставить сидеть тихо, ничего не делая. Попытки ввести его в какие-то рамки встречают сопротивление, ребенок может реагировать по принципу отпущенной пружины. Лучше находить для него «безопасные» формы проявления активности.

Самокритичность (фактор Q5)

Зона 2. Самокритичность отсутствует. Ребенок имеет о себе «улучшенное» представление, не видит своих недостатков, не в состоянии адекватно оценивать свои поступки. Такое самоотношение часто складывается и долго сохраняется у захваленных отличников, которые искренне считают себя идеальными детьми. Поскольку при этом они хорошо видят недостатки других детей и делают им замечания, у них могут не складываться отношения с одноклассниками.

Зона 3. Начальная стадия формирования самокритичности. Ребенок уже иногда задумывается о себе и может адекватно оценивать свои действия. Однако отношение к себе пока сохраняется целостное и несколько «улучшенное».

Зона 4. Ребенок уже может независимо от того, как его оценивают другие, анализировать собственные поступки и формировать собственное мнение о себе. Оно в основном соответствует тому, что ребенок собой представляет. Он видит свои недостатки, может критически к ним относиться.

Зона 5. Ребенок самокритичен, иногда склонен видеть у себя больше недостатков, чем есть на самом деле. Часто так бывает, когда ребенка больше ругают, чем хвалят, и в итоге он привыкает и принимает такую заниженную оценку, при этом она может его и не травмировать.

Независимость (фактор E)

Зона 2. Ребенок зависим, уступчив, несамостоятелен в действиях и принятии решений, часто оказывается ведомым. Проявляет инфантилизм и беспомощность в ситуациях выбора, требует, чтобы ему сказали, как надо действовать. Им легко управлять, что родители и делают. Возможно закрепление воспитанной беспомощности, если постепенно не обучать ребенка самостоятельному принятию решений.

Зона 3. Ребенок может сам принимать решения и действовать в игровых и бытовых ситуациях. Обычно на лидерство не претендует, но свое мнение имеет и может его высказывать. С ним можно сотрудничать, договариваться, долго его убеждать не надо.

Зона 4. Самостоятельный и независимый ребенок. Готов сам принимать решения не только в обыденных, но и в серьезных жизненных ситуациях. На все имеет свое мнение, претендует на лидерство. Если пытаться управлять и помыкать им, то он может начать агрессивно защищаться. С ним можно договариваться, хотя это и не просто. Он готов к равноправной дискуссии, поддается убеждению.

Зона 5. Независимость проявляется в упрямстве и самоутверждении во что бы то ни стало. Стремится к доминированию над детьми. С ним трудно договориться, могут возникать проблемы в общении с одноклассниками. Может остаться в одиночестве, если не сможет подчинить себе других ребят. На любые советы взрослых сразу, не задумываясь, реагирует отвержением и отрицанием, даже когда эти советы могут идти ему на пользу. Такая позиция может формироваться у ребенка в начальный период подросткового кризиса, если окружающие его взрослые усиливают авторитарные методы воспитания, чтобы сохранить над ним власть.

Тревожность (факторы O, H, F)

Зона 2. Слабый уровень тревожности. Отсутствует необходимая реакция на изменение ситуации, адаптационные изменения поведения обычно запаздывают. Излишняя расслабленность не позволяет вовремя корректировать поведение. Он может долго не замечать осложнений в учебе, быть уверенным, что у него все в порядке.

Зона 3. Оптимальный уровень тревожности. Имеется адекватная реакция мобилизационной готовности в неопределенных и меняющихся ситуациях, хорошая адаптивность и гибкость поведения.

Зона 4. Несколько повышенный уровень тревожности. Свидетельствует о наличии в жизни ребенка каких-то ситуаций, которые выводят его из эмоционального равновесия и требуют повышенной мобилизационной готовности, чтобы справиться с ними. Возможно, какие-то предметы ему даются не так легко, как другим детям, и он проявляет большую озабоченность по этому поводу. Иногда неумение рационально организовать свою деятельность приходится компенсировать дополнительными проверками, которые сопровождаются страхами, не забыто ли что-нибудь. Эти ситуации нужно выяснить и помочь ребенку либо в учебе, либо в самоорганизации.

Зона 5. Высокий уровень тревожности. Свидетельствует о дезадаптации ребенка. Ребенок не верит в свои силы, настроен на неудачи. Жизнь представляется в виде сплошных неприятностей, которые он предотвратить не может и ожидает их со страхом. Обычно страхи его преувеличены, но уже устойчивы. Попытки успокоить успеха не имеют. Необходимо выяснить причины, которые привели к дезадаптации ребенка, и «устранить» их. Чаще всего до такого состояния доходят дети, от которых требуют отличной успеваемости, а они обладают только средними (иногда хорошими) интеллектуальными способностями. В этом случае надо, чтобы родители помогли ребенку с учебой, а не требовали. Попытки психолога преодолеть тревожность детей через постепенное приучение их к различным пугающим ситуациям (методики последовательной десенсибилизации, «отыгрывания» напряжения и пр.) направлены на «лечение» симптомов и оставляют без внимания причины. Тренинги, направленные на повышение уверенности в себе, тоже не приносят пользы, если ситуация в школе и дома не меняется.

Повышенный уровень тревожности (зоны 4-5) может компенсировать недостаточную исполнительность ребенка (зоны 2-3). Неисполнительный ребенок будет стараться делать все вовремя и так, как от него требуют, опасаясь наказаний и неприятностей. Но если он будет уверен, что его не будут проверять или не смогут проконтролировать, то работа окажется несделанной.

Эмоциональность (фактор С)

Зона 2. Слабый уровень развития эмоциональной сферы. Встречается очень редко. У ребенка отсутствует душевный отклик на события окружающей жизни, чувства и проблемы других людей. Ребенок выглядит спокойным, черствым, равнодушно рационалистичным. Он может эмоционально реагировать только на то, что касается непосредственно его самого.

Зона 3. Средний («нормальный») уровень эмоциональной реактивности.

Зона 4. Несколько повышенный уровень эмоционального реагирования. Проявляется во всех видах деятельности и ситуациях общения, но часто больше внутри, чем вовне. Ребенок может глубоко переживать неприятности, критику, несчастья близких ему людей.

Зона 5. Высокая эмоциональная реактивность. Ребенок не может сдерживать своих реакций, характерны яркие внешние проявления: крики, слезы, истерики. Он может наговорить грубостей, а потом жалеть об этом. Эмоциональная реактивность может усиливаться при вступлении ребенка в подростковый возраст.

Активность в общении (факторы Н, F)

Зона 2. Ребенок робкий, застенчивый, может теряться в новой обстановке, не умеет сам знакомиться с новыми детьми; Может испытывать затруднения, когда приходится отвечать на уроках без подготовки.

Зона 3. Средние способности к адаптации. Может не проявлять особой инициативы в установлении контактов, но и не испытывать трудностей, когда это приходится делать.

Зона 4. Легко адаптируется в новых условиях, знакомится с новыми детьми. Может общаться и со взрослыми, не испытывая перед ними робости. Естественен, непринужден в общении. Контактует с различными микрогруппами в классе.

Зона 5. Повышенная активность в общении. Ребенок стремится к новым знакомствам, легко меняет компании, обзаводится новыми «друзьями». Общение чаще поверхностное, отношения неглубокие. Проявляет инициативу при знакомстве и со взрослыми, легко разговаривает с ними на любые темы.

Потребность в общении (фактор А)

Зона 2. Потребность в общении выражена слабо. Ребенок хорошо чувствует себя в одиночестве, обществу одноклассников предпочитает свои любимые занятия. Может иметь одного друга, с которым тоже встречается не часто.

Зона 3. Потребность в общении выражена средне.

Зона 4. Ребенок нуждается в общении. Плохо переносит одиночество. Глубоко переживает ссоры с друзьями.

Зона 5. Общение для ребенка выступает одной из главных жизненных потребностей. В школу он в основном ходит общаться. Ему не важно, о чем говорить, лишь бы разговаривать. Его телефонные разговоры могут длиться часами.

В процессе интерпретации потребность и активность в общении следует рассматривать совместно. Наиболее комфортно ребенок чувствует себя в том случае, когда обе эти характеристики находятся в одной зоне, то есть ребенок проявляет активность в соответствии с потребностью в общении. Когда активность в общении превосходит его потребности, ребенок тоже не испытывает проблем, но его взаимоотношения с детьми бывают неустойчивыми и скорее приятельскими, чем дружескими. Ребенок может чувствовать себя плохо, когда активность в общении ниже, чем потребность, и последняя не находит удовлетворения – ребенок не может познакомиться с детьми, поддерживать отношения.

Психическое напряжение (фактор Q4)

Зона 2. Слабый уровень психического напряжения. Свидетельствует об отсутствии заинтересованности, эмоционального включения в работу, учебу. Ребенок обычно все выполняет формально, по минимуму. Причиной этого зачастую является лень. Иногда слабый уровень психического напряжения может быть следствием общей астенизации ребенка, крайней соматической ослабленности. Слабое психическое напряжение может быть также характерно для детей с высокими способностями, которым все очень легко дается.

Зона 3. Средний уровень психического напряжения. Нормальная работоспособность.

Зона 4. Ребенок эмоционально включается в любую деятельность, проявляет заинтересованность. Имеет место мотивация достижений. Отличается хорошей работоспособностью.

Зона 5. Высокий уровень психического напряжения. Из-за высокой мотивации ребенок работает на пределе своих возможностей. Могут быть нервные и поведенческие срывы.

Рекомендации по развитию универсальных учебных действий для родителей (законных представителей) и педагогов

Личностные УУД:

1. Помните, что каждый ребенок – индивидуален. Помогите найти в нем его индивидуальные личные особенности.
2. В жизни ребенка, в каком бы возрасте он не был взрослый это тот человек, который «открывает» ему реальный мир. Помогите раскрыть и развить в каждом ученике его сильные и позитивные личные качества и умения.
3. Организуя учебную деятельность по предмету учитывайте индивидуально-психологические особенности каждого ученика. Используйте данные психологической диагностики.
4. Помните, что главным является не предмет, которому вы учите, а личность, которую вы формируете. Не предмет формирует личность, а учитель (родитель) своей деятельностью, связанной с изучением предмета.

Познавательные УУД:

1. Если вы хотите чтобы дети усвоили материал, по вашему предмету научите их мыслить системно (например, основное понятие (правило) - пример - значение материала)
2. Постарайтесь, помочь ученикам овладеть наиболее продуктивными методами учебно-познавательной деятельности, учите их учиться. Используйте схемы, планы, чтобы обеспечить усвоение системы знаний
3. Помните, что знает не тот, кто пересказывает, а тот, кто использует на практике. Найдите способ научить ребенка применять свои знания.
4. Творческое мышление развивайте всесторонним анализом проблем; познавательные задачи решайте несколькими способами, чаще практикуйте творческие задачи.

Коммуникативные УУД:

1. Научите ребенка высказывать свои мысли. Во время его ответа на вопрос задавайте ему наводящие вопросы.
2. Не бойтесь «не стандартах уроков», попробуйте различные виды игр, дискуссий и групповой работы для освоения материала по вашему предмету.
3. Составьте для учеников алгоритм пересказа текста материала, за следование которого вы будете причислять дополнительный балл, например.
4. Организуя групповую работу или в парах, напомните ребятам о правилах ведения дискуссии, беседы.
5. Приучите ребенка самого задавать уточняющие вопросы по материалу (например, Кто? Что? Почему? Зачем? Откуда? и т.д.) переспрашивать, уточнять;
6. Изучайте и учитывайте жизненный опыт учеников, их интересы, особенности развития.

Регулятивные УУД:

1. Научите ребенка контролировать свою речь при выражении своей точки зрения по заданной тематике.
2. Научите ученика: контролировать, выполнять свои действия по заданному образцу и правилу.
3. Помогите ребенку научиться адекватно, оценивать выполненную им работу. Научите исправлять ошибки.

Рекомендации по развитию УУД

Личностные универсальные учебные действия обеспечивают ценностно-смысловую ориентацию учащихся (умение соотносить поступки и события с принятыми этическими принципами, знание моральных норм и умение выделить нравственный аспект поведения) и ориентацию в социальных ролях и межличностных отношениях.

Применительно к учебной деятельности следует выделить три вида действий:

Личностное, профессиональное, жизненное самоопределение

1. Формирование основ гражданской идентичности личности
 - формирование чувства сопричастности и гордости за свою Родину, народ и историю, осознание ответственности человека за благосостояние общества;
 - осознание этнической принадлежности и культурной идентичности на основе осознания «Я» как гражданина России;
2. Формирование картины мира культуры как порождения трудовой предметно-преобразующей деятельности человека
 - ознакомление с миром профессий, их социальной значимостью и содержанием;
3. Развитие Я-концепции и самооценки личности
 - формирование адекватной позитивной осознанной самооценки и самопринятия.

Смыслообразование

Формирование ценностных ориентиров и смыслов учебной деятельности на основе:

- развития познавательных интересов, учебных мотивов;
- формирования мотивов достижения и социального признания;
- мотива, реализующего потребность в социально значимой и социально оцениваемой деятельности.

Ценностно-нравственная ориентация

- формирование образа мира как единого и целостного при разнообразии культур, национальностей, религий, отказ от деления на «своих» и «чужих», уважение истории и культуры всех народов, развитие толерантности;
- ориентация в нравственном содержании и смысле поступков, как собственных, так и окружающих людей, развитие этических чувств - стыда, вины, совести - как регуляторов морального поведения;
- знание основных моральных норм (справедливого распределения, взаимопомощи, правдивости, честности, ответственности)
- выделение нравственного содержания поступков на основе различения конвенциональных, персональных и моральных норм;
- формирование моральной самооценки;
- развитие доброжелательности, доверия и внимательности к людям, готовности к сотрудничеству и дружбе, оказанию помощи тем, кто в ней нуждается;
- развитие эмпатии и сопереживания, эмоционально-нравственной отзывчивости на основе развития способности к восприятию чувств других людей и экспрессии эмоций;
- формирование установки на здоровый и безопасный образ жизни, нетерпимости и умения противодействовать действиям и влияниям, представляющим угрозу жизни, здоровью и безопасности личности и общества в пределах своих возможностей;
- формирование чувства прекрасного и эстетических чувств на основе знакомства с мировой и отечественной художественной культурой.

Рекомендации по развитию учебно-познавательных мотивов

1. В процессе обучения важно учитывать и поддерживать в развитии познавательную потребность ученика: в младших классах — любознательность; в старших классах — потребность в творческой деятельности.

2. Важное значение имеет эмоциональное стимулирование умственных усилий и проявлений творчества учащихся в учении; одобрение с подчеркиванием реального продвижения, личностного роста; поощрение познавательной активности, интереса к отдельным предметам и учению в целом.

3. Создавать благоприятный психологический климат в классе на основе взаимопонимания, взаимоуважения, доброжелательности как условие для успешного усвоения материала.

4. Создавать условия для реализации потребности в самовыражении и самопрезентации.

Рекомендации по формированию основ ценностно-нравственной ориентации

1. Участие в школьном самоуправлении в пределах возрастных компетенций (дежурство в школе и классе, участие в детских общественных организациях, школьных и внешкольных мероприятиях).

2. Выполнение норм и требований школьной жизни, прав и обязанностей ученика согласно Устава школы.

3. Выполнение моральных норм в отношении взрослых и сверстников в школе, дома, во внеучебных видах деятельности.

4. Участие в общественной жизни (благотворительные акции, ориентация в событиях в стране и мире, посещение культурных мероприятий – театров, музеев, библиотек, реализация установок здорового образа жизни).

5. Выстраивание партнерских отношений в системе «школа - родители» в интересах воспитания и развития ребенка. Проектирование программ совместной деятельности (обсуждение стратегии и тактики образовательного процесса, проектирование и реализация образовательного процесса).

Рекомендации по развитию самооценки

1. Ознакомление учащихся с эталонами, критериями, способами деятельности.

2. Объективность оценок, педагогический такт и педагогическая этика.


3. Эмоциональная поддержка ученика.

4. Позитивный прогноз перспектив развития учебных навыков и нравственных качеств учащегося.

5. Для учащихся с заниженной самооценкой учебных действий при достижении даже малейших успехов, не забыть похвалить.

6. Для учащихся с завышенной самооценкой учебных действий необходимо регулярно проводить разъяснительную работу по критериям оценок письменных работ и устных ответов.

Пронумеровано, прошито и
Скреплено печатью на 120
(ста двадцати) лист ах
Директор МБОУ СОШ № 4


О.П. Гафурова



Рекомендации по формированию основ личности-представителем организации

1. Умение в личном саморазвитии в процессе работы компетентно (заурядство в школе и классе, умение в работе образовательных организаций, умение в работе с клиентами, умение в работе с родителями, умение в работе с коллегами).
2. Владение нормами и требованиями школьной жизни, нрав и объективности, умение сотрудничать, умение работать в команде.
3. Владение моральными нормами и требованиями в школе, умение в работе с родителями, умение в работе с коллегами.
4. Умение и объективно анализировать ситуацию, умение в работе с клиентами, умение в работе с родителями, умение в работе с коллегами.
5. Владение навыками работы с клиентами, умение в работе с клиентами, умение в работе с родителями, умение в работе с коллегами.

Рекомендации по развитию самооценки

1. Осознание своих возможностей и способностей.
2. Объективная оценка, исключение негативных оценок.
3. Самооценка, умение работать с собой.
4. Развитие способностей, умение работать с собой, умение работать с коллегами.
5. Развитие умения работать с собой, умение работать с коллегами.
6. Развитие умения работать с собой, умение работать с коллегами.