

Общая информация о ГИА


ГИА — расшифровывается: государственная итоговая аттестация. То есть это общее название экзаменов, которые должны сдавать школьники для получения аттестатов государственного образца.


Формы ГИА:


ЕГЭ — государственная итоговая аттестация в 11 классе.

ГВЭ — письменные и устные экзамены в 9 и 11 классе для лиц с ограниченными возможностями здоровья.

Условия допуска к экзаменам и получения аттестата о среднем общем образовании.

 К Экзаменам ГИА - 11 **допускаются** лица, **не имеющие академической задолженности**, в полном объеме выполнившие учебный план или индивидуальный учебный план и имеющие годовые отметки по всем учебным предметам по программе СОО не ниже удовлетворительных, а также имеющие результат «зачет» за итоговое **сочинение (изложение)**.

 если в текущем учебном году являетесь победителями или призерами заключительного этапа всероссийской олимпиады школьников, членами сборных команд Российской Федерации в международных олимпиадах по общеобразовательным предметам, освобождаетесь от прохождения ГИА-11 по тому учебному предмету, в котором являетесь победителем всероссийской или участником международной олимпиады школьников.

 **ЕГЭ по математике для участников ГИА-11 проводится по одному из двух уровней:** для получения аттестата о среднем общем образовании достаточно сдать **базовый уровень**;
- для получения аттестата о среднем общем образовании и поступлении в ВУЗ, необходимо сдать **профильный уровень**.

Сроки проведения и подача заявлений на ГИА в 2026 году

ГИА-11 проводится в досрочный, основной и дополнительный периоды.

В каждом из периодов проведения экзаменов предусматриваются основные и резервные сроки.

Официальное расписание ЕГЭ 2026 года опубликовано на сайтах ГИА-11 (ЕГЭ).

- 📌 Итоговое сочинение (изложение):
основной срок проведения – 3 декабря 2025 года;
дополнительный период – 4.02.2026 и 8.04.2026 г.

ГИА-11 (ЕГЭ) в 2026 году:

- 📌 досрочный период: апрель
- 📌 основной период: май - июнь
- 📌 дополнительный период: сентябрь

📌 **Подача заявлений на участие в ГИА-11 (2026 г.)**

Заявления на участие в ГИА-11 подаются с 01.10.2025 до 01.02.2026. Автоматически два обязательных предмета «Математика» (выбрать уровень базовый или профильный) и **остальные предметы** участники выбирают из числа предложенных, необходимых для поступления.

Обучающиеся с ОВЗ, дети-инвалиды и инвалиды могут по своему желанию указать только экзамены по обязательным учебным предметам.

📌 **Важно!** Выпускникам текущего года необходимо подать **два заявления:** на участие в ГИА-11 по учебным предметам и на участие в итоговом сочинении (изложении). Регистрация на сочинение (изложение) **не позднее 19.11.2025 года.**

Изменить персональные данные (если есть ошибка), изменение (дополнение) перечня учебных предметов, и сроков участия в ГИА-11 или отзыв заявления можно до 01.03.2026.

Учебные предметы для выбора на ГИА

Обязательный предмет.

Математика (база) 3 ч
или **Математика (п)**
3 часа 55 минут



Линейка



Обязательный предмет.

Русский язык
3 часа 30 минут



Не предусмотрено



Предмет по выбору

Физика

3 часа 55 минут

Непрограммируемый
калькулятор.

Линейка



Предмет по выбору

Обществознание

3 часа 30 мин

Не предусмотрено



Предмет по выбору

История

3 часа 30 мин

Не предусмотрено



Предмет по выбору

Биология

3 часа 55 минут

Непрограммируемый
калькулятор.

Линейка



Предмет по выбору

География

3 часа

Непрограммируемый
калькулятор.

Линейка.

Транспортир.



Предмет по выбору

Иностранный язык
кроме китайского яз
3 ч 10 мин + 15 минут

(Устная речь)

Китайский + 14 мин

(устная часть)



Предмет по выбору

Информатика и
ИКТ

3 часа 55 минут.

Не предусмотрено



Предмет по выбору

Химия

3 часа 30 мин

Непрограммируемый
калькулятор



Предмет по выбору

Литература

3 часа 55 мин.

Не предусмотрено



Изменения КИМ в 2026 году

Изменения КИМ по предметам ЕГЭ 2026!

Предмет	Изменения
Биология, география, История, математика (базовый и профильный уровни), обществознание, химия, иностранные языки, физика	Нет изменений
Русский язык	КИМ не изменились. В задании 7 расширен проверяемый материал. Смягчён критерий оценивания сочинения. Обновлён и расширен список словарей и справочников, на которые опираются составители.
Информатика и ИКТ	Изменений в содержании КИМ нет, но изменения есть в использовании определённых форматов файлов для выполнения заданий: 3, 9, 10, 17, 18, 22, 24, 26, 27.
Литература	КИМ без изменений. Увеличен балл с 4 до 5 за задания 4 и 9. В заданиях 5 и 10 балл снизили с 8 до 7. А в задании 11 увеличили до 20 баллов, было 18. Соответственно максимальный балл за всю работу увеличился с 48 до 50. Появились задания с кодами.

Примечание!

Возможны обновления в комплекте заданий по отдельным предметам; следите за официальными документами и демоверсиями.

Изменения в процедурных моментах (регистрация участников, допуск, порядок подачи апелляций) публикуются заранее;

важно внимательно изучать инструкции для каждого экзамена.

Внимание к цифровым формам: в некоторых регионах расширяется

использование электронных листов для ответов и автоматизированных систем обработки.

Минимальные баллы

Предмет	Для получения аттестата	Для поступления в педагогический ВУЗ	ВУЗы, подведомствованные ОУ Минобрнауки
Русский	24	42	40
Математика	3 оценка (база), 27 баллов (профиль)	39	40
Физика		39	41
Химия		39	40
Биология		39	40
География		40	40
Обществознание		42	45
История		35	40
Литература		40	40
Информатика и ИКТ		44	46
Иностранный язык		30	40

Как выбрать Вуз?

1. Определить цель и желание.
2. Оценить свои возможности.
3. Скорректировать свои ожидания.
4. Изучить условия зачисления и обучения.

Каждый ВУЗ имеет право установить дополнительные экзамены для поступления.

Что необходимо для поступления в ВУЗ?

1. Аттестат о среднем общем образовании.
2. Результаты ЕГЭ.
3. Результаты олимпиад, ГТО, портфолио, при наличии и подтверждённые образовательным учреждением.

Изменения поступления в ВУЗы в 2026 году.

Для поступления на инженерные, IT и естественно-научные специальности нужно сдать 4 ЕГЭ: русский язык, профильную математику, физику и информатику (или по выбору).

Для педагогических вузов необходимо сдать по профилю предмет. ЕГЭ по иностранному языку не будет обязательным для поступления в ВУЗ.

Правила поведения на ГИА



Вход: с 9.00 ч

Начало экзамена: 10.00



Длительность:

ЕГЭ – зависит от предмета

Если Вы опоздали:

- Имеете право сдавать экзамены, даже если опоздали.
- Время проведения экзамена не продлят.
- Организаторы не проведут инструктаж.
- Организаторы ознакомят с правилами оформления бланков.

Что нельзя делать на экзамене!

- Выносить экзаменационные материалы из аудитории; КИМ, черновик и собственные письменные заметки.
- Фотографировать экзаменационные материалы.
- Свободно перемещаться по аудитории, разговаривать.
- Менять рабочее место.
- Покидать аудиторию без разрешения.

Что можно делать на экзамене.

- Попросить дополнительный бланк ответов и черновик.
- Заменить бракованный экзаменационный материал.
- Сдать работу и покинуть аудиторию до окончания экзамена.
- Выйти при необходимости в сопровождении организатора.

Что НЕЛЬЗЯ брать с собой на экзамен!

- Уведомления о регистрации на экзамены.
- Средства связи.
- Электронно-вычислительную технику.
- Справочные материалы.
- Письменные заметки и другие средства информации.



Всё об апелляции

Апелляция о нарушении установленного порядка

- Подается в день проведения экзамена до выхода из ППЭ
- Подается уполномоченному представителю ГЭК в ППЭ
- При удовлетворении участнику предоставляется возможность сдать экзамен в другой день.

Апелляция о несогласии с выставленными баллами

- Подается в течение двух рабочих дней после официального дня объявления результатов.
- Подается в образовательную организацию или конфликтную комиссию.
- При удовлетворении баллы могут измениться (увеличиться, уменьшиться) или остаться без изменений.

Апелляция о несогласии с выставленными оценками

Рассматривается апелляционной комиссией в течение 4 рабочих дней после поступления апелляции.

Апелляция не рассматривается:

- по содержанию и структуре заданий по учебным предметам;
- если участник ошибся и неправильно оформил экзаменационную работу;
- если имеются нарушения участником экзамена требований порядка проведения ЕГЭ;
- за оценивание результатов выполнения заданий с кратким ответом.

Информирование о результатах.

Участник ЕГЭ информируется о времени и месте рассмотрения апелляции не позднее, чем за один рабочий день до даты рассмотрения апелляции.

Правила пересдачи

Пересдача в резервные дни возможно обучающимися 11 класса:

- имеющим за экзамены не более двух неудовлетворительных результатов;
- не явившимися на экзамены по уважительным причинам;
- не завершившими выполнение экзаменационной работы по уважительной причине;
- апелляции о нарушении установленного порядка которых была удовлетворена;
- результаты которых были аннулированы в случае нарушения порядка проведения работниками ППЭ.

Пересдача в дополнительные сроки повторно к сдаче ГИА-11 по соответствующему учебному предмету в дополнительный период допускаются обучающиеся:

- не прошедшими ГИА-11, в том числе удаленные с экзамена в основной период за нарушение порядка проведения (при соответствующем решении);
- получившие на ГИА-11 неудовлетворительный результат по одному из обязательных предметов повторно;
- при двух неудовлетворительных результатах по обязательным предметам.

Важно!

В дополнительный период проведения пересдачи возможно только по учебным предметам: математике (базовый уровень); русскому языку.

Получившие неудовлетворительные результаты на ЕГЭ по математике в резервные дни основного периода в дополнительный период сдают только математику базовую! А предметы по выбору в текущем году не пересдаются.

Советы по подготовке

- Составьте календарный план:
еженедельные цели и контрольные точки.
Делайте 1–2 полноформатных пробных экзамена в месяц за 3–4 месяца до сдачи, за месяц — 1 раз в неделю.
- Работа с ошибками:
вести дневник ошибок и повторять темы, где есть систематические промахи.
- Тайм менеджмент:
тренируйтесь проходить задания по времени; учитесь распределять время между блоками.
- На пробных экзаменах отрабатывайте стратегию:
сначала простые задания, потом сложные.
- Физическое и психологическое состояние.
- Режим сна и питания:
ложиться и вставать по расписанию, избегать крайних нагрузок за 2 дня до экзамена.
- Техники для снижения волнения:
дыхательные упражнения, краткие паузы во время экзамена, позитивная визуализация.
- Ресурсы:
Демонверсии и материалы с официальных сайтов, задания из архива ЕГЭ, онлайн платформы, с таймером, курсы по необходимости, посещение дополнительных занятий в школе.



Чек-лист подготовки

До конца текущего года:

определиться с предметами, зарегистрироваться, изучить спецификации.

За 4–6 месяцев:

составить индивидуальные планы, посещать курсы/репетиторов при необходимости, начать регулярную практику.

За 1 месяц:

проходить полные пробные варианты, выработать стратегию по времени.

За неделю:

проверить документы, маршрут, собрать запасные ручки и прозрачный пенал.

За день/утро:

лёгкий завтрак, спокойствие, уточнить время и пункт проведения.

Контакты классного руководителя для помощи и экстренной связи: укажите школьный телефон и электронную почту (конкретные контакты класса, школы).

